



## Menuiserie

dans le Grand Ouest

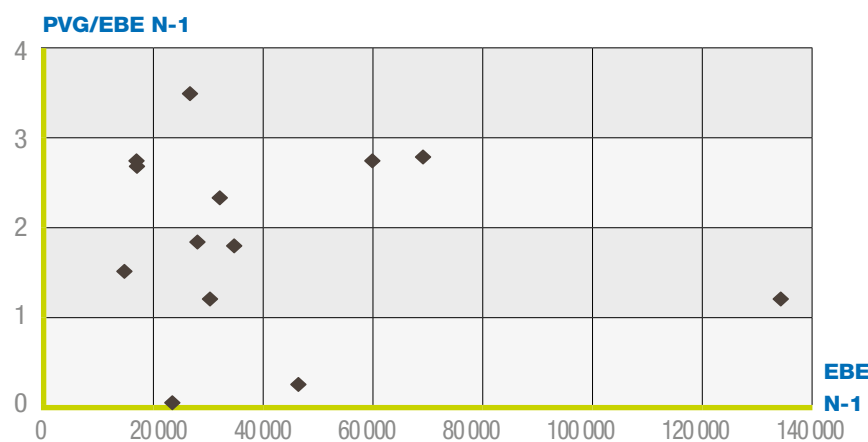
### Données

PANEL RÉGIONAL → 48

■ Nombre d'entreprises dont le fonds est vendu.....	<b>13</b>
■ CA H.T. moyen de N-1.....	<b>370 595 €</b>
■ EBE moyen.....	<b>42 443 €</b>
■ PVG moyen / EBE moyen.....	<b>1,9</b>

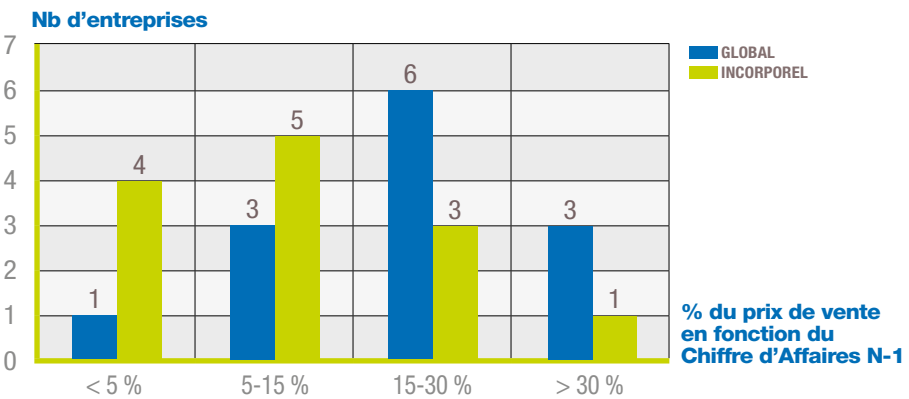
■ Prix de Vente Global moyen (hors construction).....	<b>78 801 €</b>
■ % du PVG moyen / C.A. HT N-1.....	<b>21,26%</b>
■ Prix de Vente de l'incorporel.....	<b>35 639 €</b>
■ % du PVI moyen / C.A. HT N-1.....	<b>9,62%</b>
■ % d'entreprises vendues	
• dont PV Incorporel = 0.....	<b>72,9%</b>
• dont PV Incorporel > 0.....	<b>27,1%</b>

### ■ Rapport entre le Prix de Vente Global et l'EBE N-1

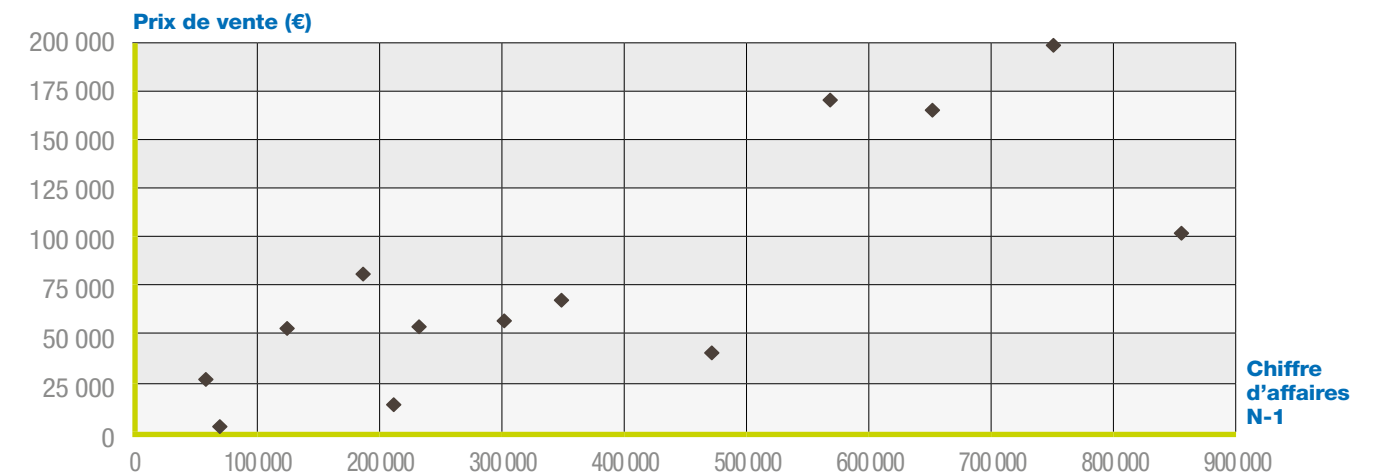


## Menuiserie dans le Grand Ouest

### ■ Nombre d'entreprises par tranche : Prix de Vente sur Chiffre d'Affaires N-1



### ■ Prix de Vente Global (hors construction) en fonction du Chiffre d'Affaires N-1



### ■ Prix de Vente de l'incorporel en fonction du Chiffre d'Affaires N-1

