



Couverture dans le Grand Ouest

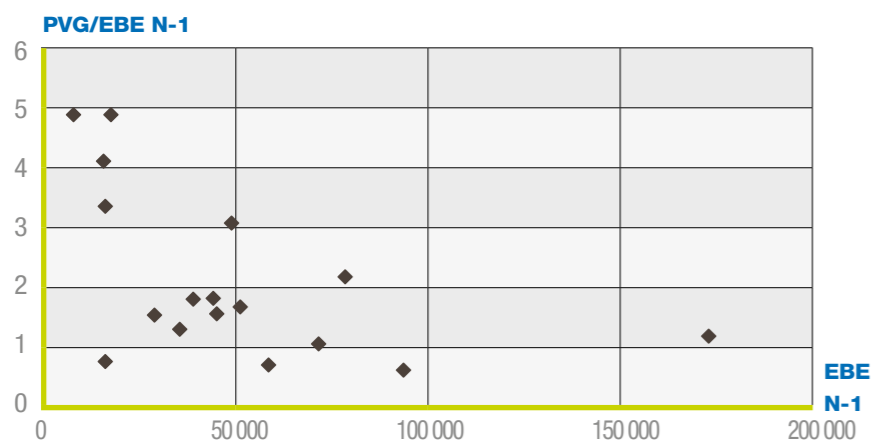
Données

PANEL RÉGIONAL → 34

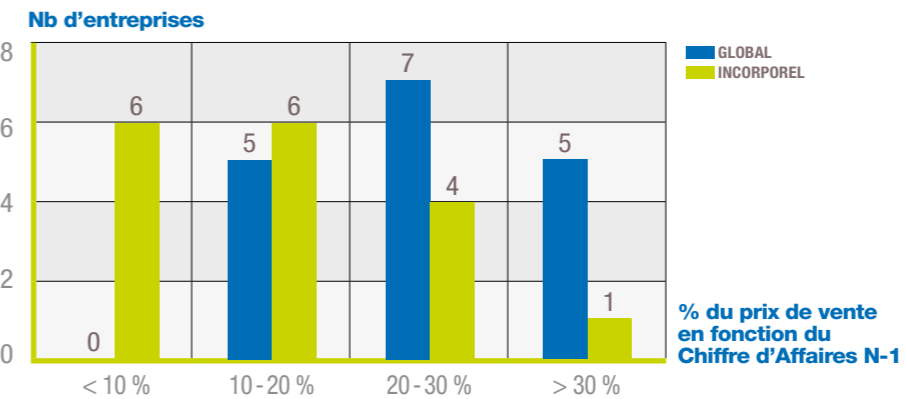
■ Nombre d'entreprises dont le fonds est vendu.....	17
■ CA H.T. moyen de N-1.....	311 072 €
■ EBE moyen.....	49 493 €
■ PVG moyen / EBE moyen.....	1,6

■ Prix de Vente Global moyen (hors construction).....	78 585 €
■ % du PVG moyen / C.A. HT N-1.....	25,26%
■ Prix de Vente de l'incorporel.....	45 016 €
■ % du PVI moyen / C.A. HT N-1.....	14,47%
■ % d'entreprises vendues	
• dont PV Incorporel = 0.....	50,0%
• dont PV Incorporel > 0.....	50,0%

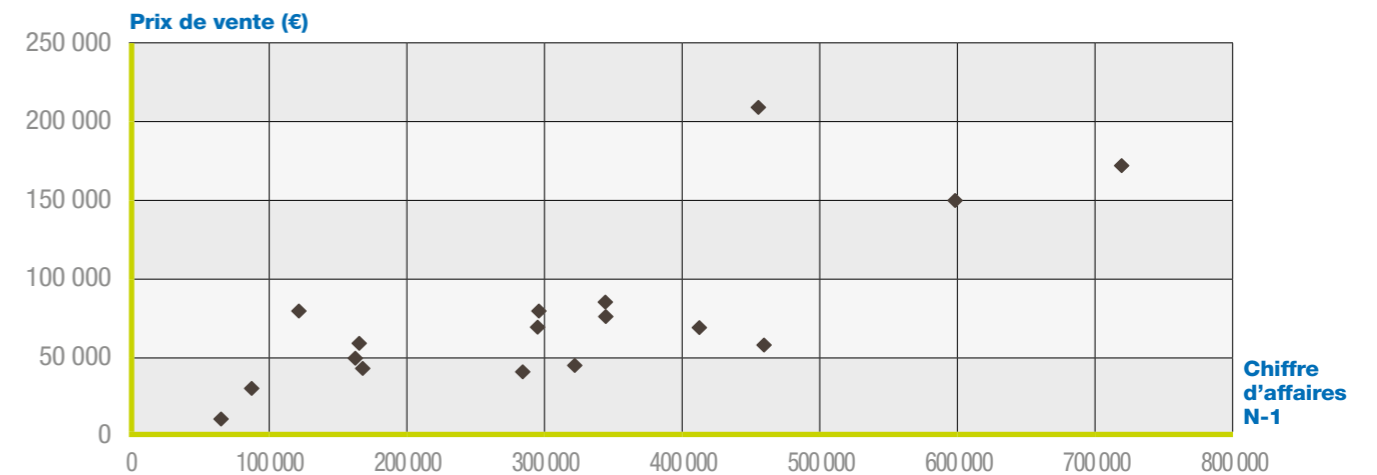
Rapport entre le Prix de Vente Global et l'EBE N-1



Nombre d'entreprises par tranche : Prix de Vente sur Chiffre d'Affaires N-1



Prix de Vente Global (hors construction) en fonction du Chiffre d'Affaires N-1



Prix de Vente de l'incorporel en fonction du Chiffre d'Affaires N-1

