



Garage sans carburant dans le Grand Ouest

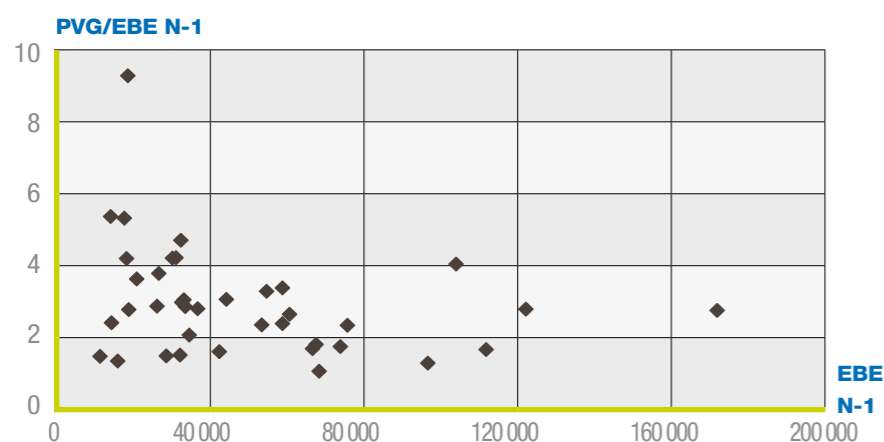
Données

PANEL RÉGIONAL → 48

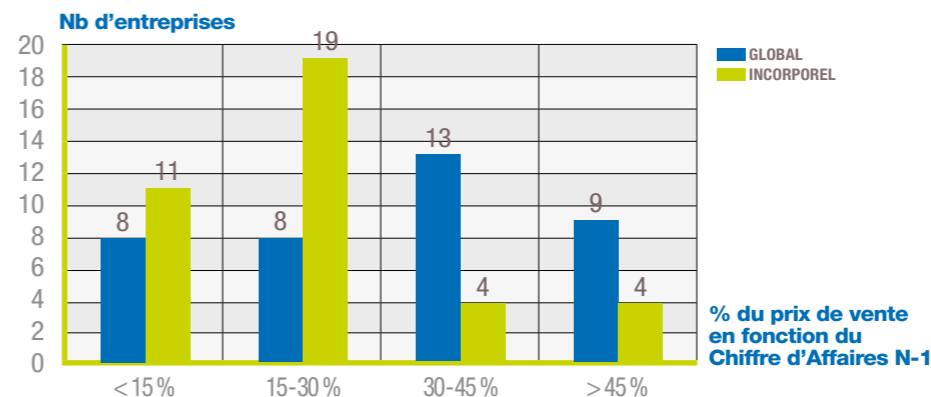
■ Nombre d'entreprises dont le fonds est vendu.....	38
■ CA H.T. moyen de N-1.....	437 039 €
■ EBE moyen.....	50 572 €
■ PVG moyen / EBE moyen.....	2,7

■ Prix de Vente Global moyen (hors construction).....	134 300 €
■ % du PVG moyen / C.A. HT N-1.....	30,73%
■ Prix de Vente de l'incorporel.....	89 599 €
■ % du PVI moyen / C.A. HT N-1.....	20,50%
■ % d'entreprises vendues	
• dont PV Incorporel = 0.....	20,8%
• dont PV Incorporel > 0.....	79,2%

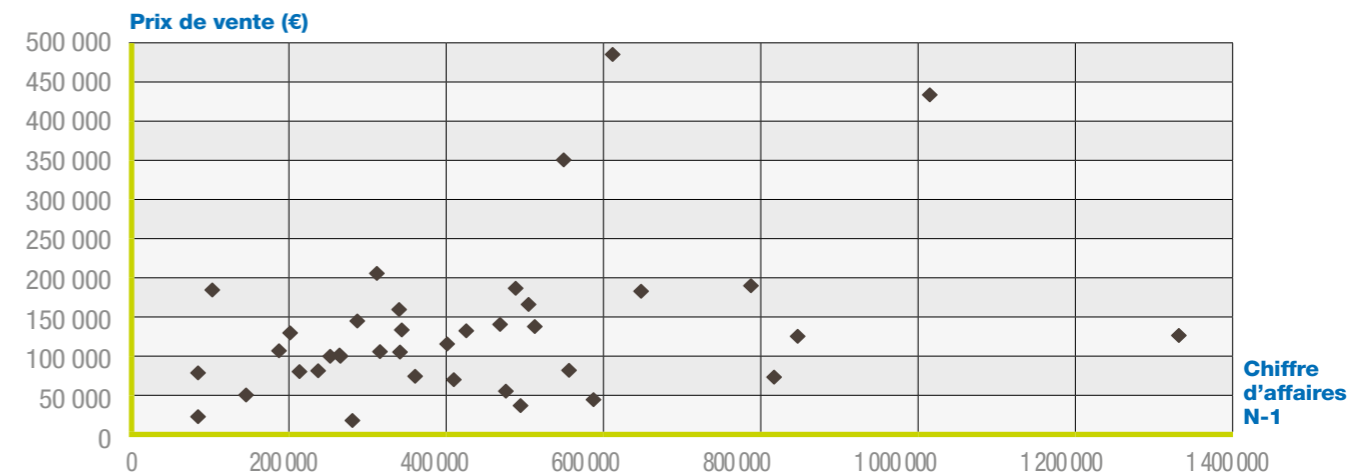
Rapport entre le Prix de Vente Global et l'EBE N-1



Nombre d'entreprises par tranche : Prix de Vente sur Chiffre d'Affaires N-1



Prix de Vente Global (hors construction) en fonction du Chiffre d'Affaires N-1



Prix de Vente de l'incorporel en fonction du Chiffre d'Affaires N-1

