



Boucherie-Charcuterie

dans le Grand Ouest

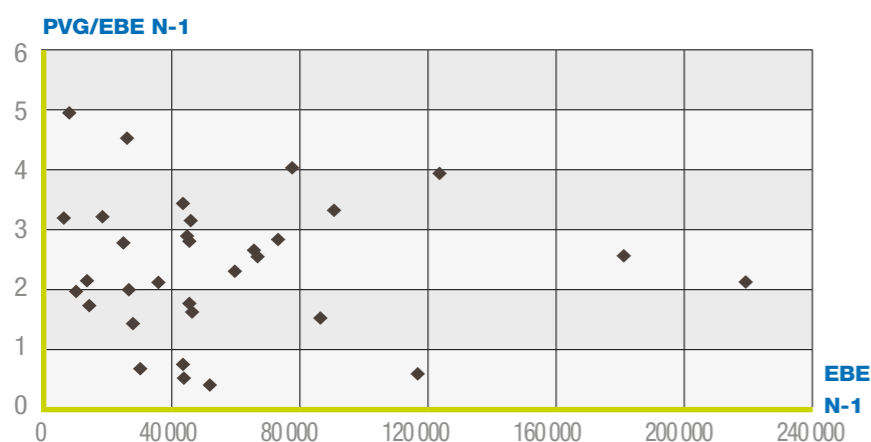
Données

PANEL RÉGIONAL → 39

■ Nombre d'entreprises dont le fonds est vendu.....	32
■ CA H.T. moyen de N-1.....	384 030 €
■ EBE moyen.....	56 850 €
■ PVG moyen / EBE moyen.....	2,3

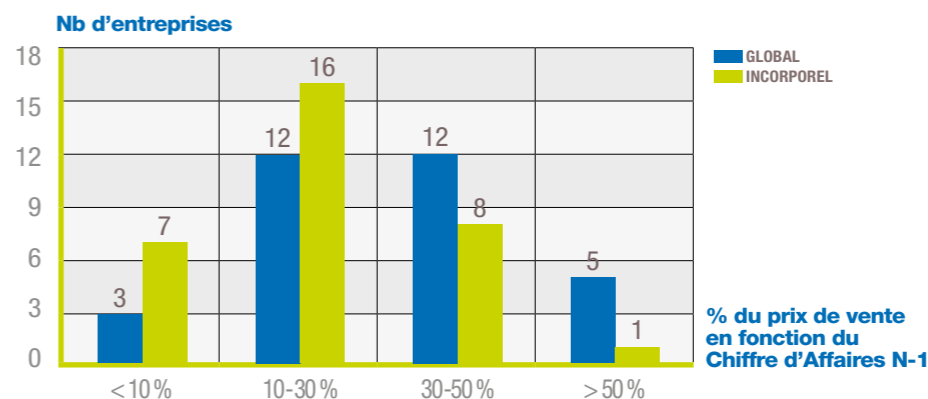
■ Prix de Vente Global moyen (hors construction).....	133 334 €
■ % du PVG moyen / C.A. HT N-1.....	34,72%
■ Prix de Vente de l'incorporel.....	100 701 €
■ % du PVI moyen / C.A. HT N-1.....	26,22%
■ % d'entreprises vendues	
• dont PV Incorporel = 0.....	17,9%
• dont PV Incorporel > 0.....	82,1%

Rapport entre le Prix de Vente Global et l'EBE N-1

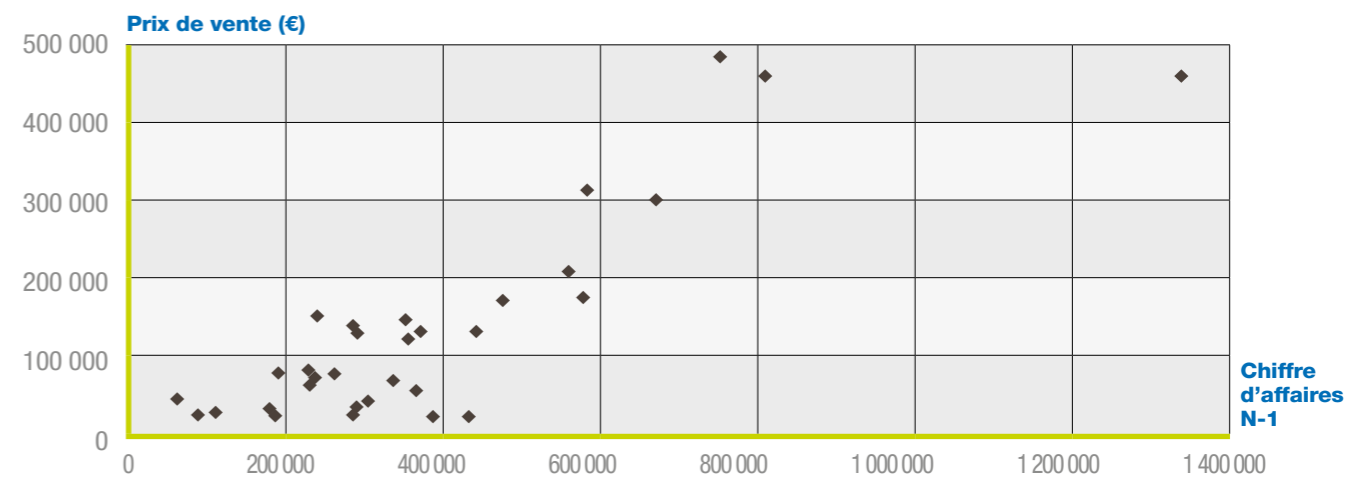


dans le Grand Ouest

Nombre d'entreprises par tranche : Prix de Vente sur Chiffre d'Affaires N-1



Prix de Vente Global (hors construction) en fonction du Chiffre d'Affaires N-1



Prix de Vente de l'incorporel en fonction du Chiffre d'Affaires N-1

