



## Librairie-Papeterie

dans le Grand Ouest

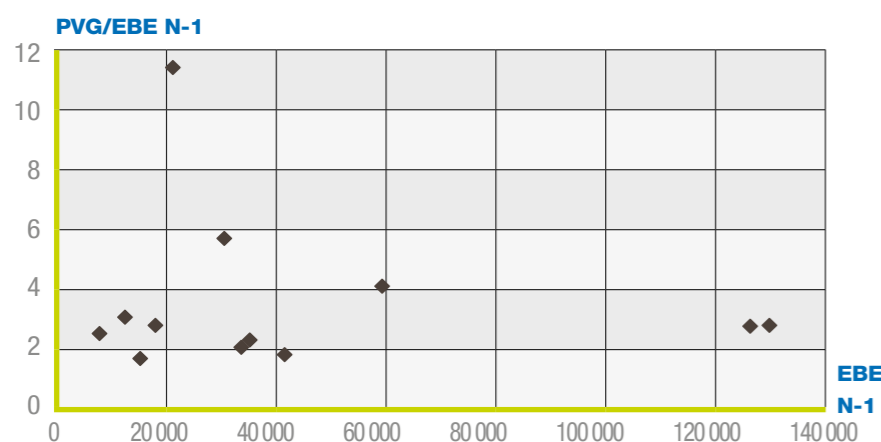
### Données

PANEL RÉGIONAL → 12

■ Nombre d'entreprises dont le fonds est vendu.....	<b>12</b>
■ CA H.T. moyen de N-1.....	<b>140 532 €</b>
■ EBE moyen.....	<b>44 710 €</b>
■ PVG moyen / EBE moyen.....	<b>3,3</b>

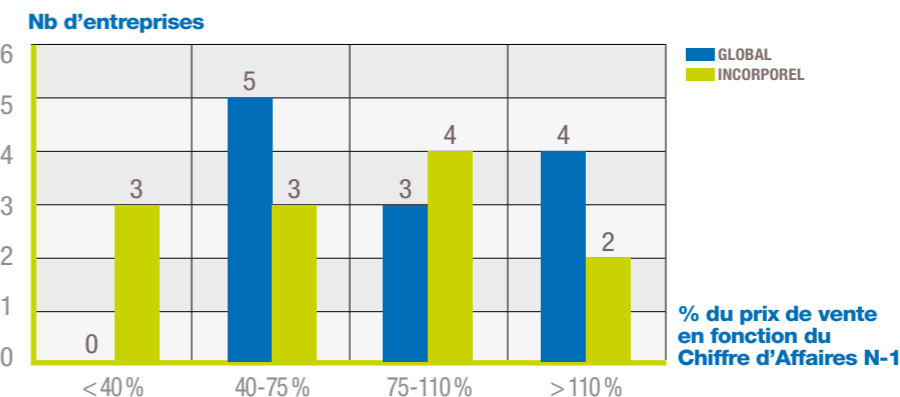
■ Prix de Vente Global moyen (hors construction).....	<b>145 397 €</b>
■ % du PVG moyen / C.A. HT N-1.....	<b>103,46%</b>
■ Prix de Vente de l'incorporel.....	<b>126 465 €</b>
■ % du PVI moyen / C.A. HT N-1.....	<b>89,99%</b>
■ % d'entreprises vendues	
• dont PV Incorporel = 0.....	<b>0,0%</b>
• dont PV Incorporel > 0.....	<b>100,0%</b>

### ■ Rapport entre le Prix de Vente Global et l'EBE N-1

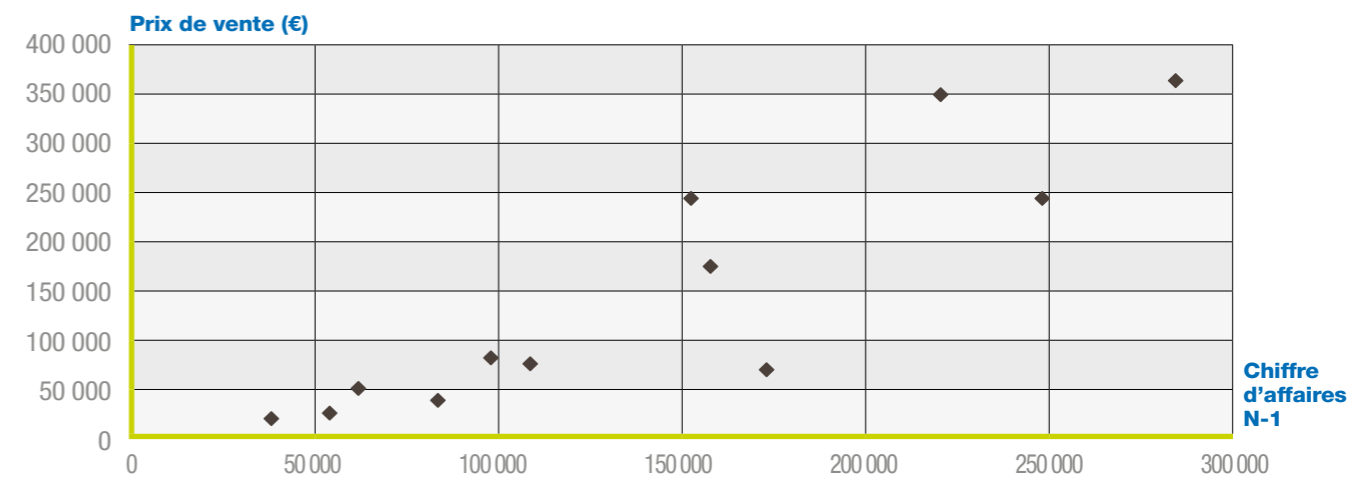


dans le Grand Ouest

### ■ Nombre d'entreprises par tranche : Prix de Vente sur Chiffre d'Affaires N-1



### ■ Prix de Vente Global (hors construction) en fonction du Chiffre d'Affaires N-1



### ■ Prix de Vente de l'incorporel en fonction du Chiffre d'Affaires N-1

