



## Pharmacie

dans le Grand Ouest

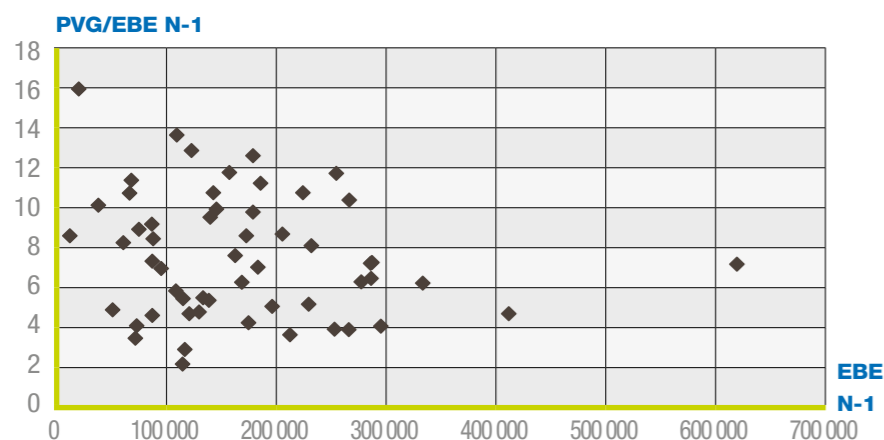
### Données

PANEL RÉGIONAL → 58

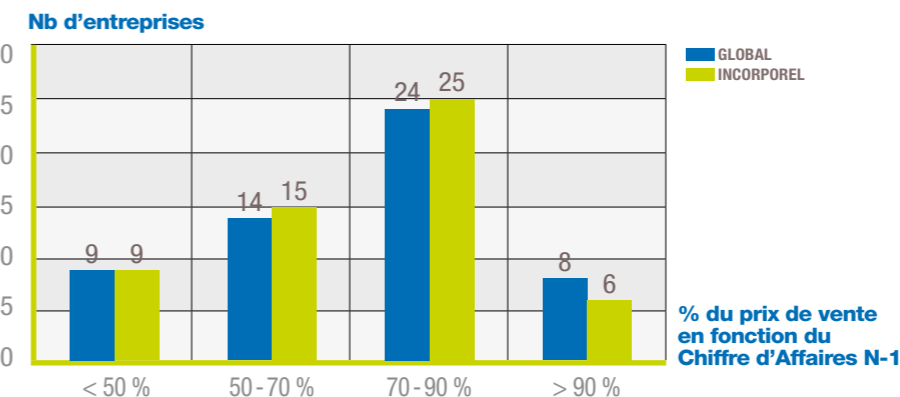
■ Nombre d'entreprises dont le fonds est vendu.....	<b>55</b>
■ CA H.T. moyen de N-1.....	<b>1 614 317 €</b>
■ EBE moyen.....	<b>171 176 €</b>
■ PVG moyen / EBE moyen.....	<b>7,2</b>

■ Prix de Vente Global moyen (hors construction).....	<b>1 238 234 €</b>
■ % du PVG moyen / C.A. HT N-1.....	<b>76,70%</b>
■ Prix de Vente de l'incorporel.....	<b>1 192 470 €</b>
■ % du PVI moyen / C.A. HT N-1.....	<b>73,87%</b>
■ % d'entreprises vendues	
• dont PV Incorporel = 0.....	<b>5,2%</b>
• dont PV Incorporel > 0.....	<b>94,8%</b>

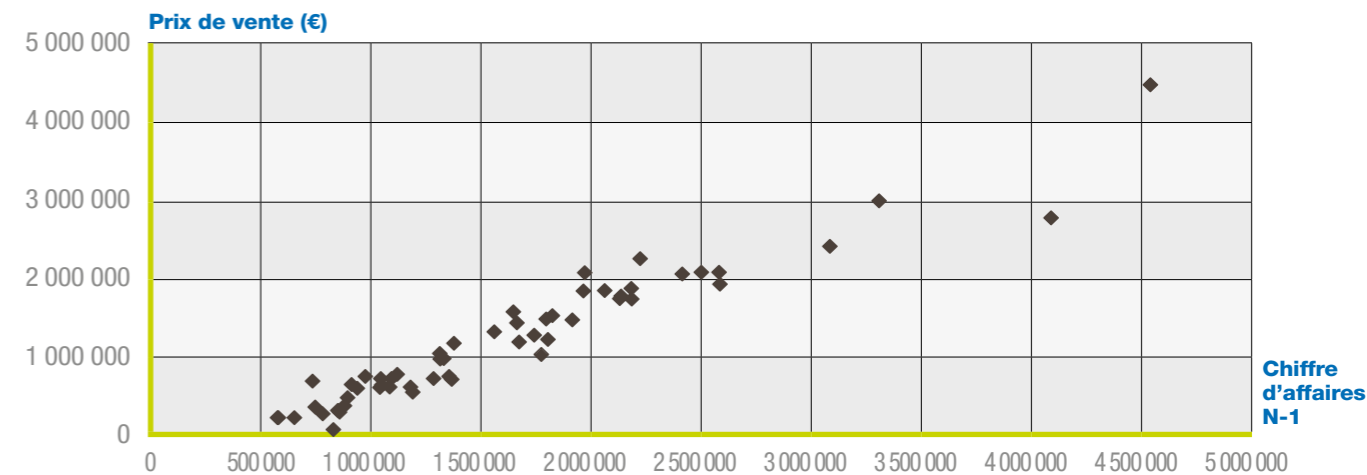
### ■ Rapport entre le Prix de Vente Global et l'EBE N-1



### ■ Nombre d'entreprises par tranche : Prix de Vente sur Chiffre d'Affaires N-1



### ■ Prix de Vente Global (hors construction) en fonction du Chiffre d'Affaires N-1



### ■ Prix de Vente de l'incorporel en fonction du Chiffre d'Affaires N-1

