



## Taxi

dans le Grand Ouest

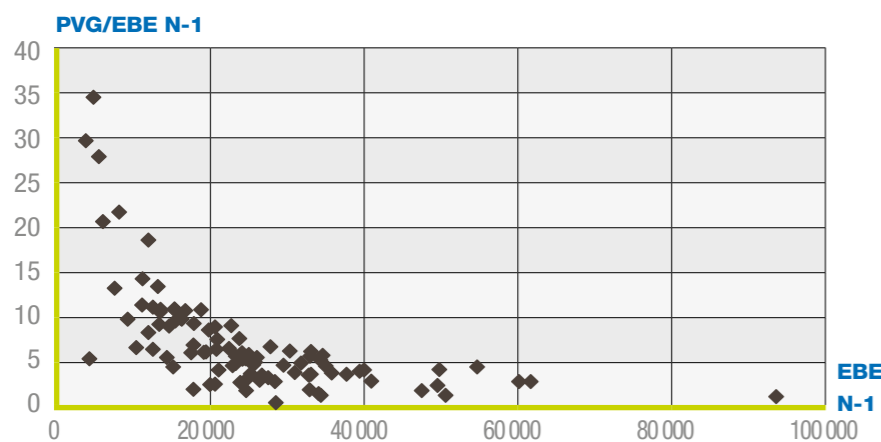
### Données

PANEL RÉGIONAL → 106

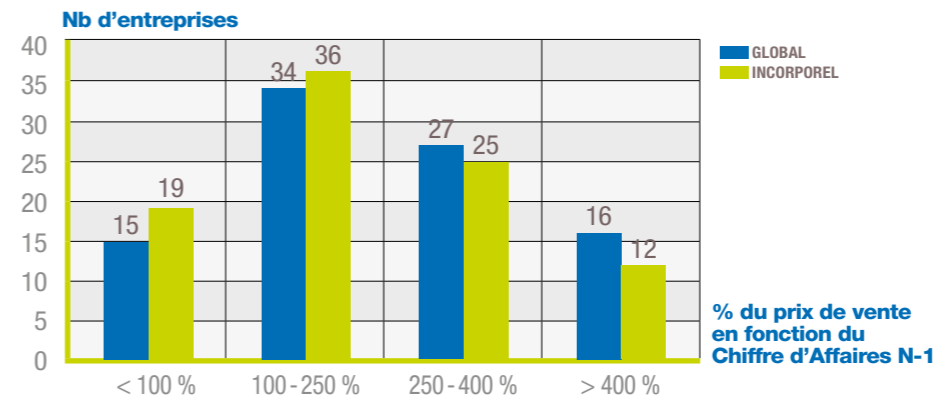
■ Nombre d'entreprises dont le fonds est vendu.....	<b>92</b>
■ CA H.T. moyen de N-1.....	<b>65 585 €</b>
■ EBE moyen.....	<b>25 229 €</b>
■ PVG moyen / EBE moyen.....	<b>5,2</b>

■ Prix de Vente Global moyen (hors construction).....	<b>130 373 €</b>
■ % du PVG moyen / C.A. HT N-1.....	<b>198,79%</b>
■ Prix de Vente de l'incorporel.....	<b>118 420 €</b>
■ % du PVI moyen / C.A. HT N-1.....	<b>180,56%</b>
■ % d'entreprises vendues	
• dont PV Incorporel = 0.....	<b>13,2%</b>
• dont PV Incorporel > 0.....	<b>86,8%</b>

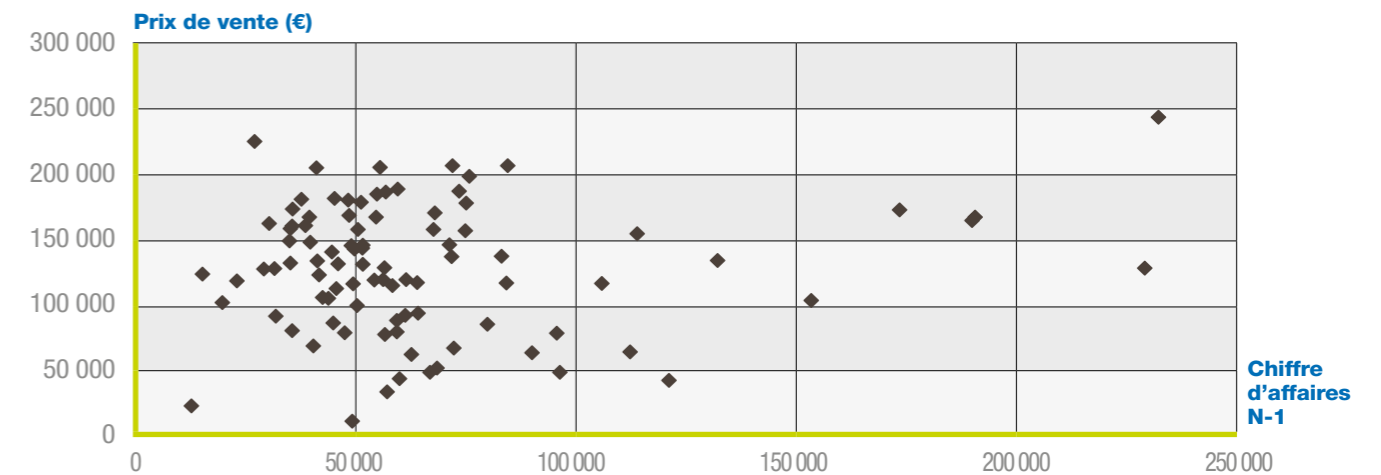
### Rapport entre le Prix de Vente Global et l'EBE N-1



### Nombre d'entreprises par tranche : Prix de Vente sur Chiffre d'Affaires N-1



### Prix de Vente Global (hors construction) en fonction du Chiffre d'Affaires N-1



### Prix de Vente de l'incorporel en fonction du Chiffre d'Affaires N-1

