



Restauration

dans le Grand Ouest

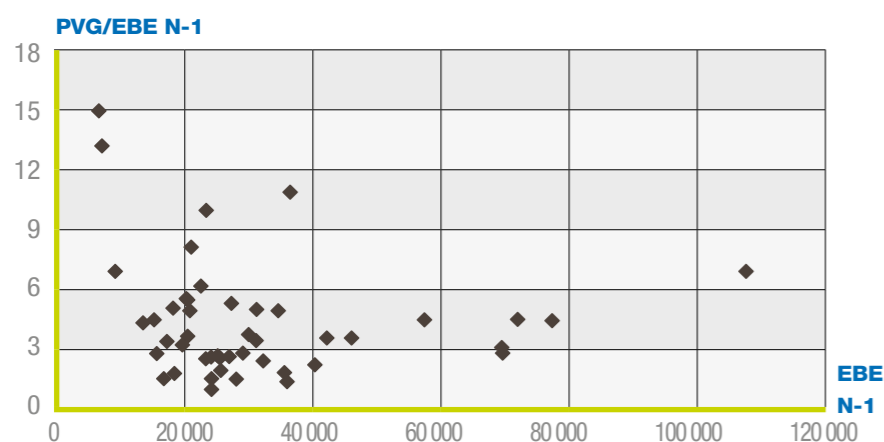
Données

PANEL RÉGIONAL → 54

■ Nombre d'entreprises dont le fonds est vendu.....	46
■ CA H.T. moyen de N-1.....	203 317 €
■ EBE moyen.....	32 020 €
■ PVG moyen / EBE moyen.....	4,2

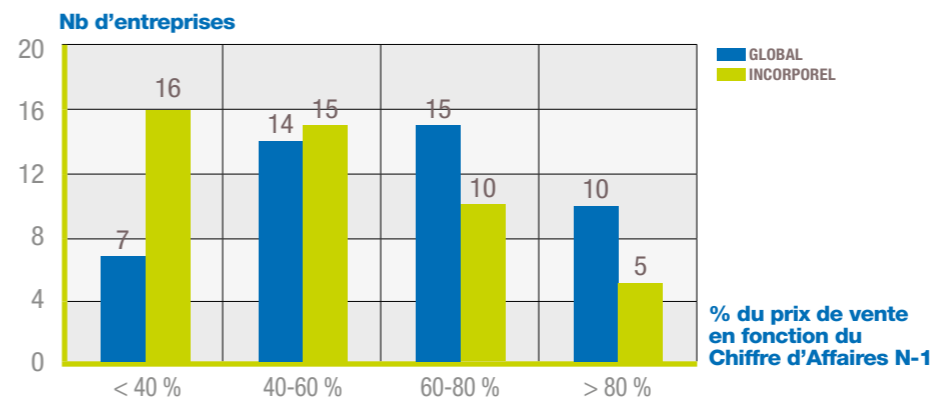
■ Prix de Vente Global moyen (hors construction).....	132 926 €
■ % du PVG moyen / C.A. HT N-1.....	65,38%
■ Prix de Vente de l'incorporel.....	113 204 €
■ % du PVI moyen / C.A. HT N-1.....	55,68%
■ % d'entreprises vendues	
• dont PV Incorporel = 0.....	14,8%
• dont PV Incorporel > 0.....	85,2%

Rapport entre le Prix de Vente Global et l'EBE N-1

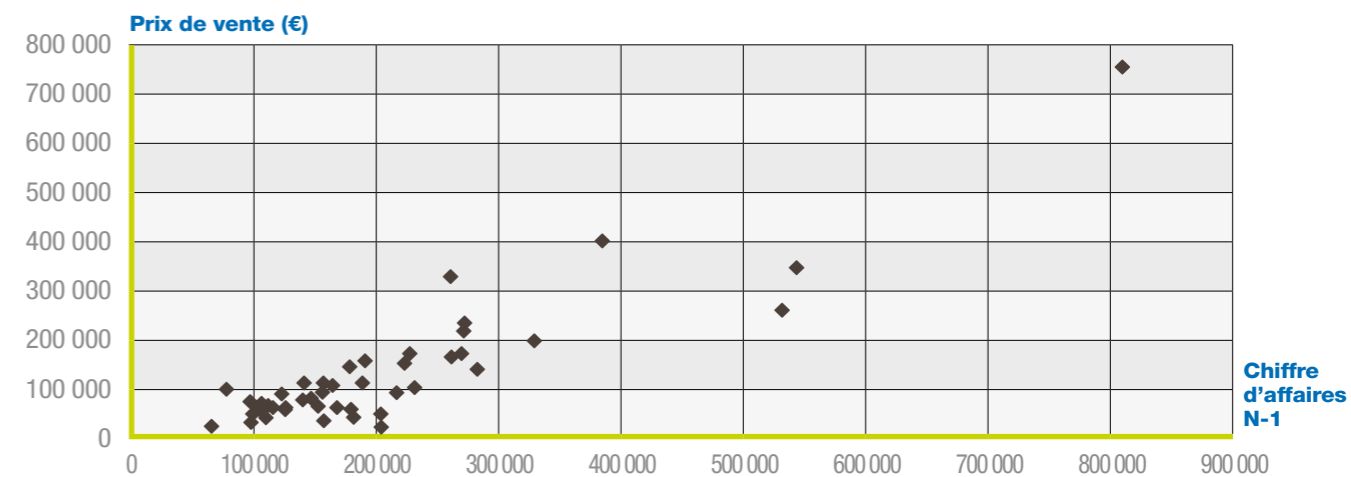


dans le Grand Ouest

Nombre d'entreprises par tranche : Prix de Vente sur Chiffre d'Affaires N-1



Prix de Vente Global (hors construction) en fonction du Chiffre d'Affaires N-1



Prix de Vente de l'incorporel en fonction du Chiffre d'Affaires N-1

