



## Bar-Restaurant

dans le Grand Ouest

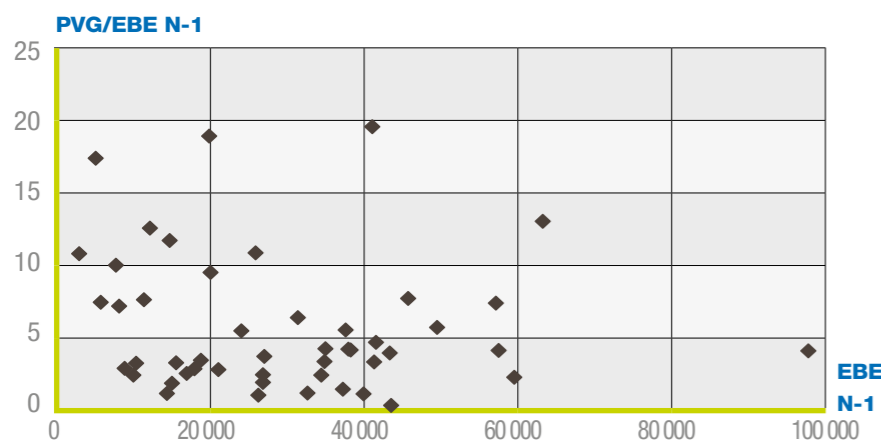
### Données

PANEL RÉGIONAL → 54

■ Nombre d'entreprises dont le fonds est vendu.....	<b>48</b>
■ CA H.T. moyen de N-1.....	<b>203 472 €</b>
■ EBE moyen.....	<b>29 785 €</b>
■ PVG moyen / EBE moyen.....	<b>5,3</b>

■ Prix de Vente Global moyen (hors construction).....	<b>156 875 €</b>
■ % du PVG moyen / C.A. HT N-1.....	<b>77,10%</b>
■ Prix de Vente de l'incorporel.....	<b>132 242 €</b>
■ % du PVI moyen / C.A. HT N-1.....	<b>64,99%</b>
■ % d'entreprises vendues	
• dont PV Incorporel = 0.....	<b>11,1%</b>
• dont PV Incorporel > 0.....	<b>88,9%</b>

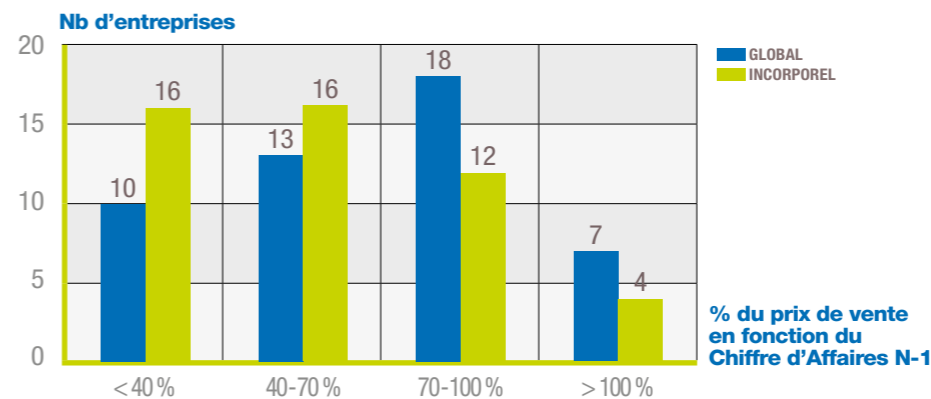
### Rapport entre le Prix de Vente Global et l'EBE N-1



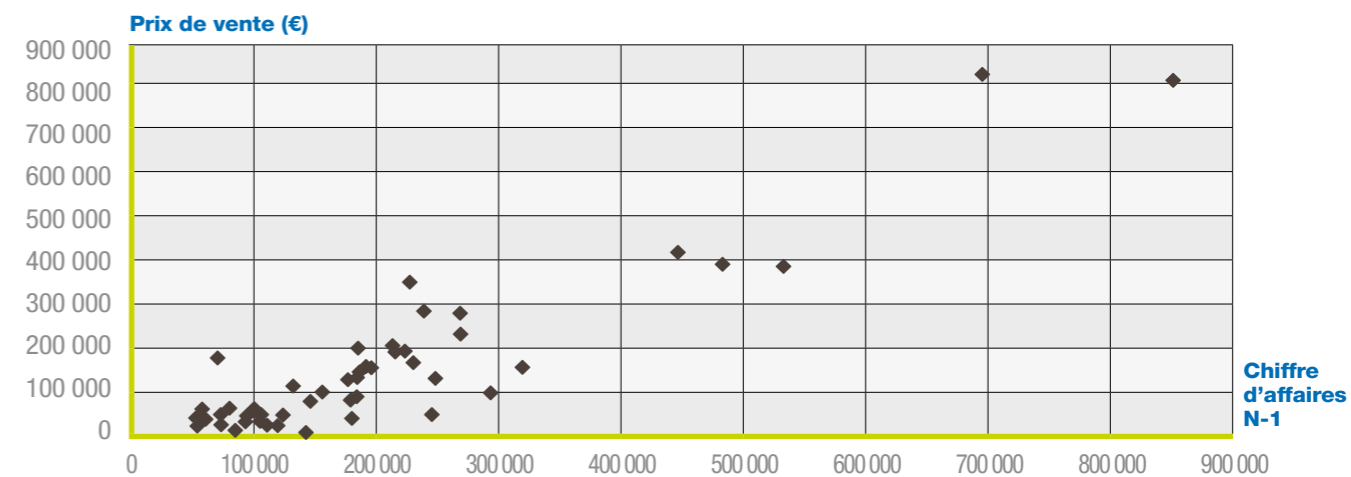
## Bar-Restaurant

dans le Grand Ouest

### Nombre d'entreprises par tranche : Prix de Vente sur Chiffre d'Affaires N-1



### Prix de Vente Global (hors construction) en fonction du Chiffre d'Affaires N-1



### Prix de Vente de l'incorporel en fonction du Chiffre d'Affaires N-1

