



Parc et jardin dans le Grand Ouest

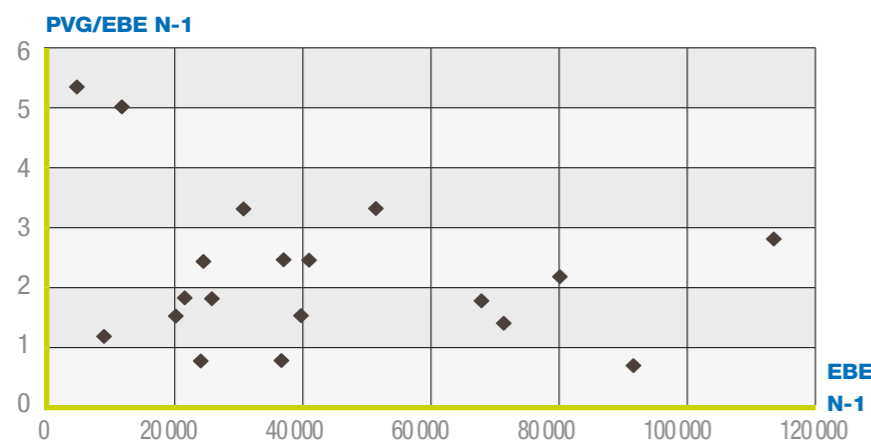
Données

PANEL RÉGIONAL → 36

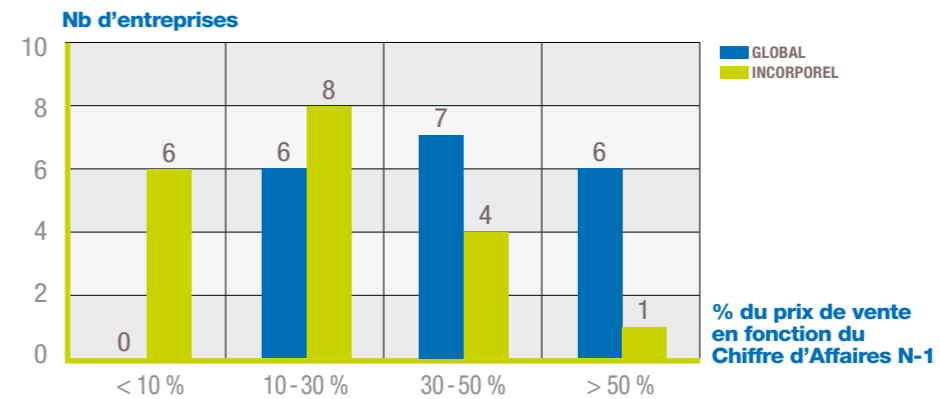
■ Nombre d'entreprises dont le fonds est vendu.....	19
■ CA H.T. moyen de N-1.....	188 995 €
■ EBE moyen.....	42 261 €
■ PVG moyen / EBE moyen.....	2,0

■ Prix de Vente Global moyen (hors construction).....	84 614 €
■ % du PVG moyen / C.A. HT N-1.....	44,77%
■ Prix de Vente de l'incorporel.....	36 621 €
■ % du PVI moyen / C.A. HT N-1.....	19,38%
■ % d'entreprises vendues	
• dont PV Incorporel = 0.....	47,2%
• dont PV Incorporel > 0.....	52,8%

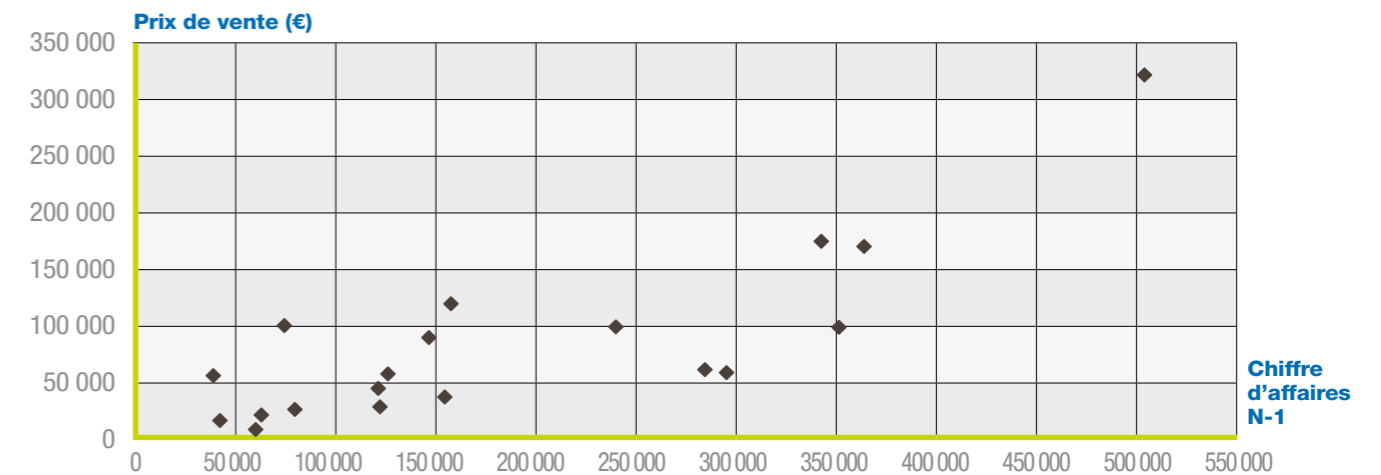
■ Rapport entre le Prix de Vente Global et l'EBE N-1



■ Nombre d'entreprises par tranche : Prix de Vente sur Chiffre d'Affaires N-1



■ Prix de Vente Global (hors construction) en fonction du Chiffre d'Affaires N-1



■ Prix de Vente de l'incorporel en fonction du Chiffre d'Affaires N-1

