



Cordonnerie

dans le Grand Ouest

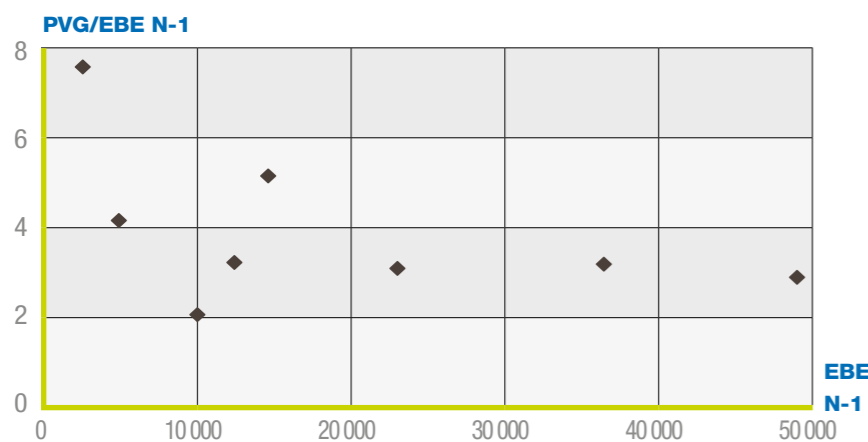
Données

PANEL RÉGIONAL → 9

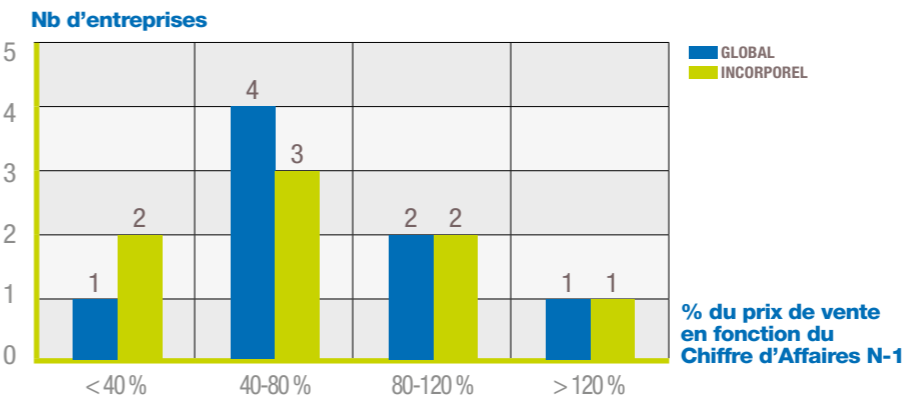
■ Nombre d'entreprises dont le fonds est vendu.....	8
■ CA H.T. moyen de N-1.....	79 908 €
■ EBE moyen.....	19 204 €
■ PVG moyen / EBE moyen.....	3,3

■ Prix de Vente Global moyen (hors construction).....	62 683 €
■ % du PVG moyen / C.A. HT N-1.....	78,44%
■ Prix de Vente de l'incorporel.....	50 523 €
■ % du PVI moyen / C.A. HT N-1.....	63,23%
■ % d'entreprises vendues	
• dont PV Incorporel = 0.....	11,1%
• dont PV Incorporel > 0.....	88,9%

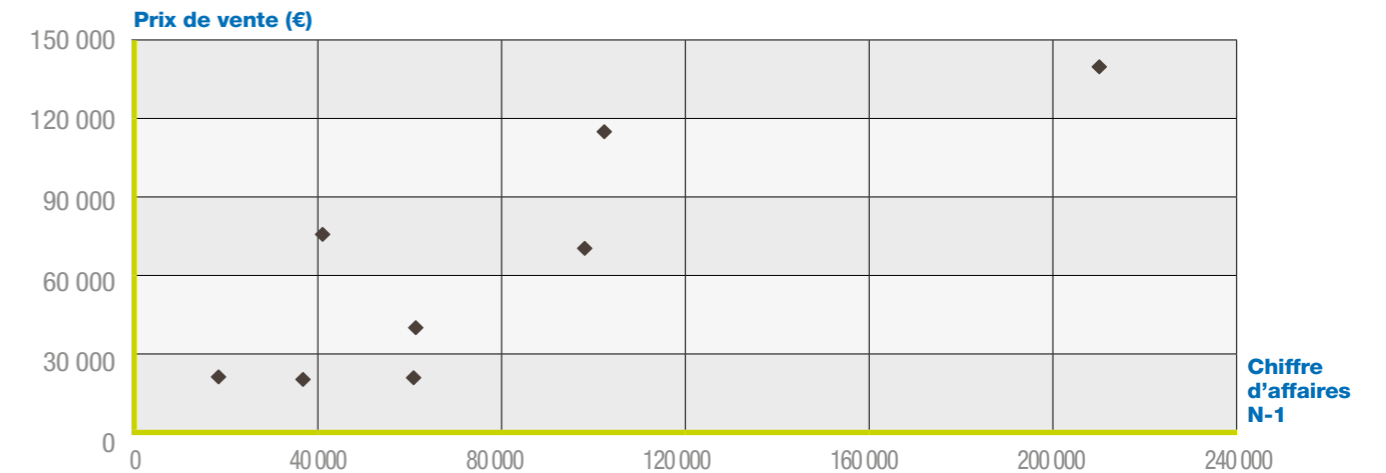
Rapport entre le Prix de Vente Global et l'EBE N-1



Nombre d'entreprises par tranche : Prix de Vente sur Chiffre d'Affaires N-1



Prix de Vente Global (hors construction) en fonction du Chiffre d'Affaires N-1



Prix de Vente de l'incorporel en fonction du Chiffre d'Affaires N-1

