Boulangerie Pâtisserie

dans le Grand Ouest

Données

PANEL RÉGIONAL → 88

- Nombre d'entreprises dont le fonds est vendu **82**
- CA H.T. moyen de N-1 ..... **264 035 €**
- EBE moyen ..... **46 538 €**
- PVG moyen / EBE moyen **3,6**
- Prix de Vente Global moyen (hors construction) ..... **165 391 €**
- % du PVG moyen / C.A. HT N-1 ..... **62,64%**
- Prix de Vente de l'incorporel ..... **128 349 €**
- % du PVI moyen / C.A. HT N-1 ..... **48,61%**
- % d'entreprises vendues
  - dont PV Incorporel = 0 ..... **6,8%**
  - dont PV Incorporel > 0 ..... **93,2%**

Rapport entre le Prix de Vente Global et l'EBE N-1

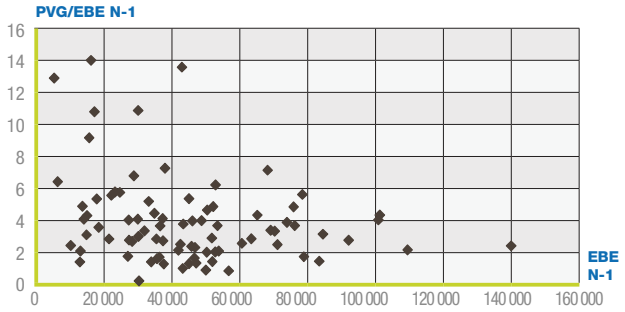

Nombre d'entreprises par tranche : Prix de Vente sur Chiffre d'Affaires N-1

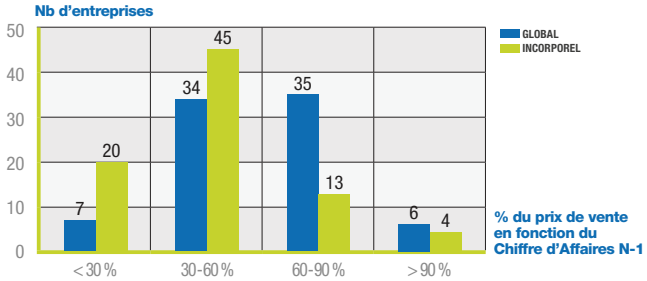

Prix de Vente Global (hors construction) en fonction du Chiffre d'Affaires N-1

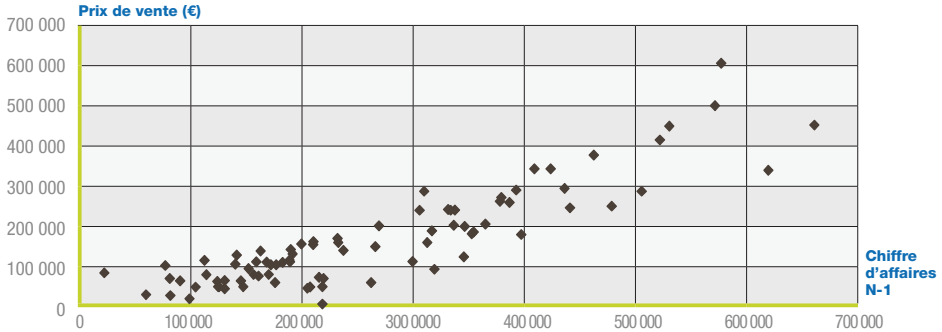
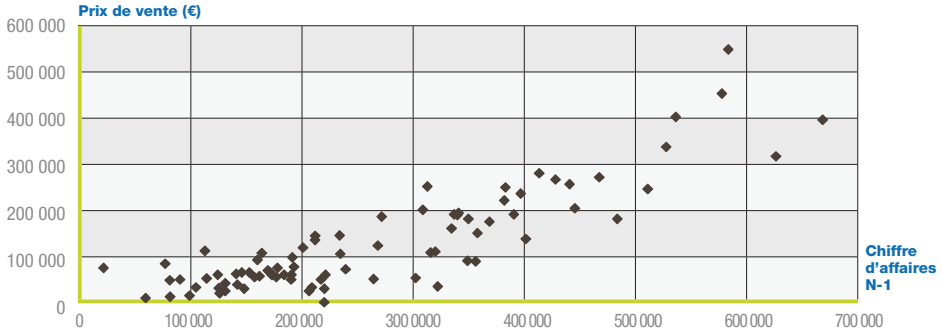
Prix de Vente de l'incorporel en fonction du Chiffre d'Affaires N-1