



Terrassement TP

dans le Grand Ouest

Données

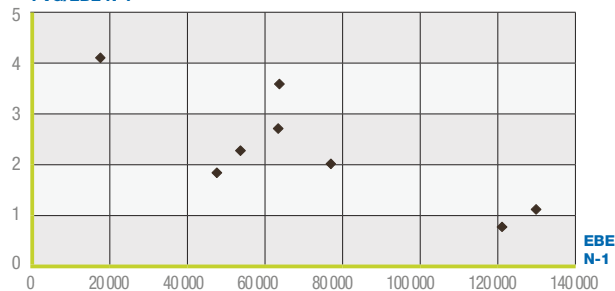
PANEL RÉGIONAL → 20

■ Nombre d'entreprises dont le fonds est vendu	8
■ CA H.T. moyen de N-1	417 124 €
■ EBE moyen	71 476 €
■ PVG moyen / EBE moyen	1,9

■ Prix de Vente Global moyen (hors construction)	132 471 €
■ % du PVG moyen / C.A. HT N-1	31,76%
■ Prix de Vente de l'incorporel	32 458 €
■ % du PVI moyen / C.A. HT N-1	7,78%
■ % d'entreprises vendues	
• dont PV Incorporel = 0	60,0%
• dont PV Incorporel > 0	40,0%

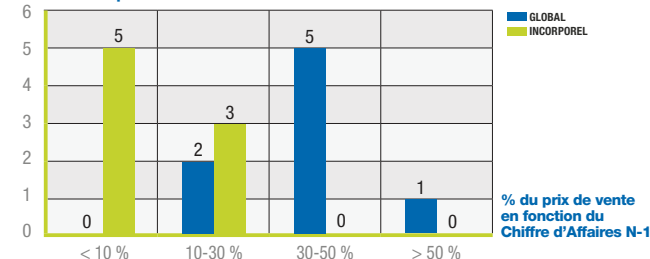
■ Rapport entre le Prix de Vente Global et l'EBE N-1

PVG/EBE N-1



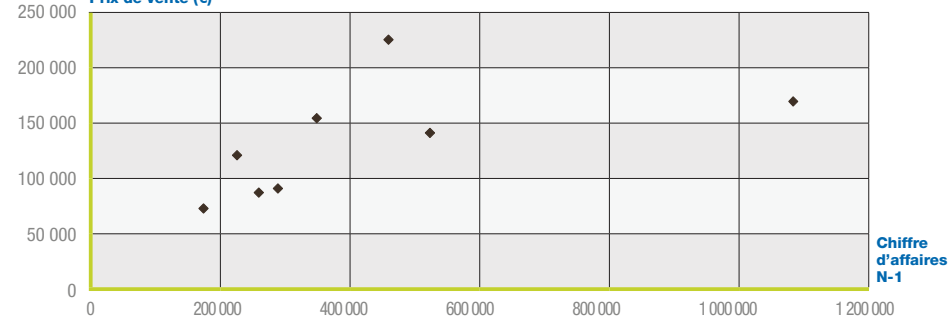
■ Nombre d'entreprises par tranche : Prix de Vente sur Chiffre d'Affaires N-1

Nb d'entreprises



■ Prix de Vente Global (hors construction) en fonction du Chiffre d'Affaires N-1

Prix de vente (€)



■ Prix de Vente de l'incorporel en fonction du Chiffre d'Affaires N-1

Prix de vente (€)

