



Peinture

dans le Grand Ouest

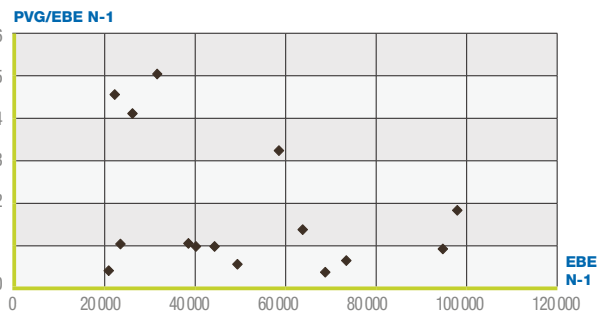
Données

PANEL RÉGIONAL → 34

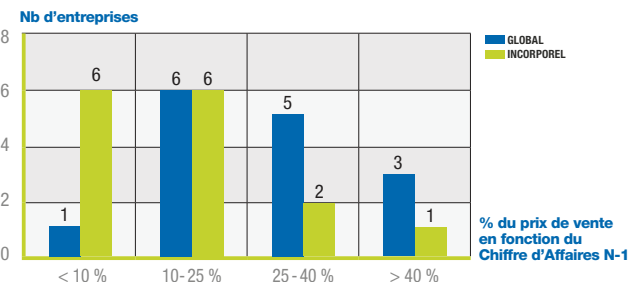
| | |
|--|------------------|
| ■ Nombre d'entreprises dont le fonds est vendu | 15 |
| ■ CA H.T. moyen de N-1 | 230 102 € |
| ■ EBE moyen | 49 995 € |
| ■ PVG moyen / EBE moyen | 1,6 |

| | |
|--|-----------------|
| ■ Prix de Vente Global moyen (hors construction) | 78 374 € |
| ■ % du PVG moyen / C.A. HT N-1 | 34,06% |
| ■ Prix de Vente de l'incorporel | 42 370 € |
| ■ % du PVI moyen / C.A. HT N-1 | 18,41% |
| ■ % d'entreprises vendues | |
| • dont PV Incorporel = 0 | 55,9% |
| • dont PV Incorporel > 0 | 44,1% |

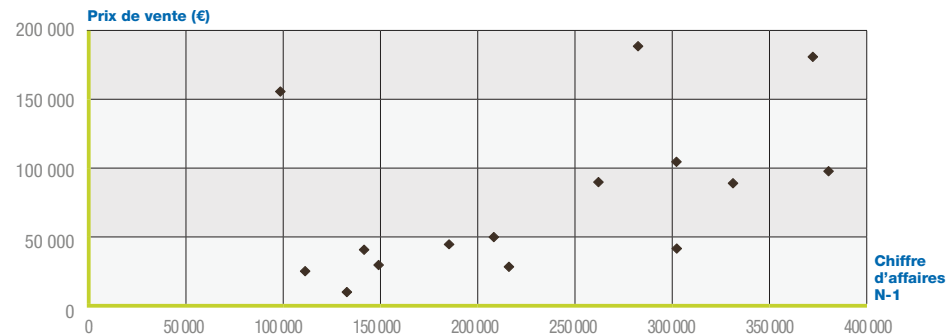
■ Rapport entre le Prix de Vente Global et l'EBE N-1



■ Nombre d'entreprises par tranche : Prix de Vente sur Chiffre d'Affaires N-1



■ Prix de Vente Global (hors construction) en fonction du Chiffre d'Affaires N-1



■ Prix de Vente de l'incorporel en fonction du Chiffre d'Affaires N-1

