



## Couverture Charpente

dans le Grand Ouest

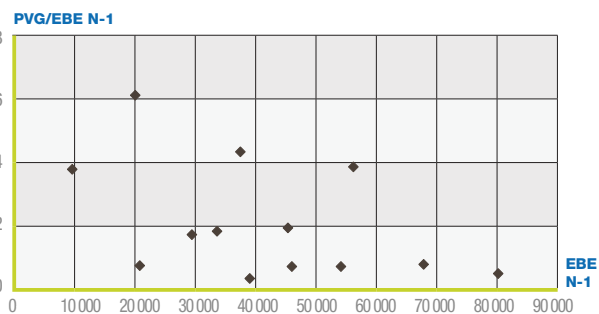
### Données

PANEL RÉGIONAL → 28

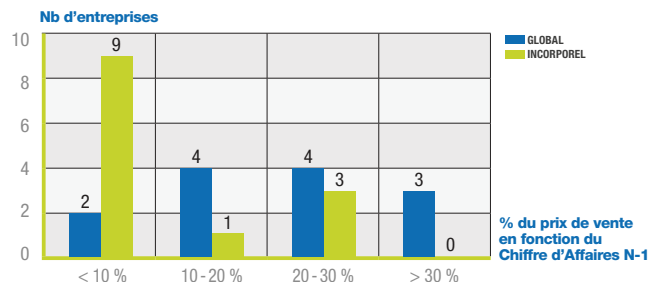
■ Nombre d'entreprises dont le fonds est vendu	13
■ CA H.T. moyen de N-1	412 594 €
■ EBE moyen	42 013 €
■ PVG moyen / EBE moyen	1,8

■ Prix de Vente Global moyen (hors construction)	73 681 €
■ % du PVG moyen / C.A. HT N-1	17,86%
■ Prix de Vente de l'incorporel	25 688 €
■ % du PVI moyen / C.A. HT N-1	6,23%
■ % d'entreprises vendues	
• dont PV Incorporel = 0	53,6%
• dont PV Incorporel > 0	46,4%

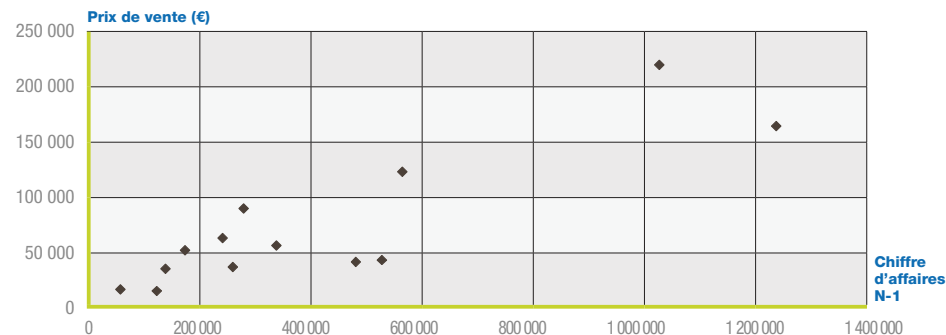
### ■ Rapport entre le Prix de Vente Global et l'EBE N-1



### ■ Nombre d'entreprises par tranche : Prix de Vente sur Chiffre d'Affaires N-1



### ■ Prix de Vente Global (hors construction) en fonction du Chiffre d'Affaires N-1



### ■ Prix de Vente de l'incorporel en fonction du Chiffre d'Affaires N-1

