



Carrosserie Automobile

dans le Grand Ouest

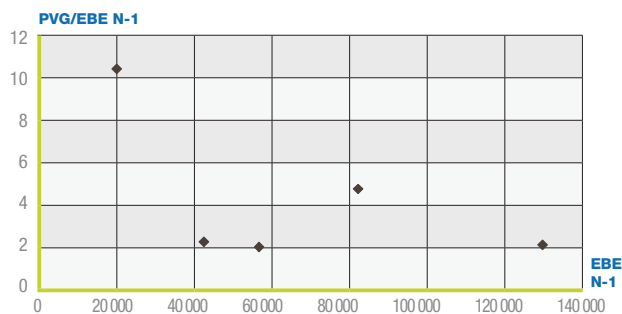
Données

PANEL RÉGIONAL → 5

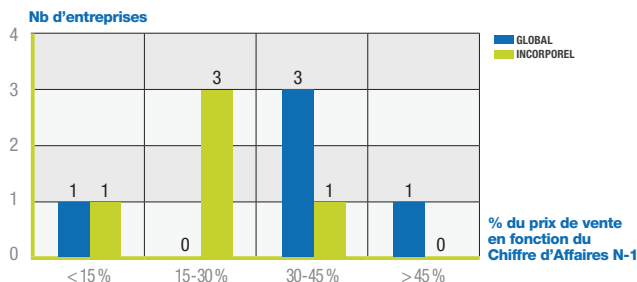
- Nombre d'entreprises dont le fonds est vendu **5**
- CA H.T. moyen de N-1 **569 871 €**
- EBE moyen **66 583 €**
- PVG moyen / EBE moyen **3,2**

- Prix de Vente Global moyen (hors construction) **215 567 €**
- % du PVG moyen / C.A. HT N-1 **37,83%**
- Prix de Vente de l'incorporel **129 402 €**
- % du PVI moyen / C.A. HT N-1 **22,71%**
- % d'entreprises vendues
 - dont PV Incorporel = 0 **0,0%**
 - dont PV Incorporel > 0 **100,0%**

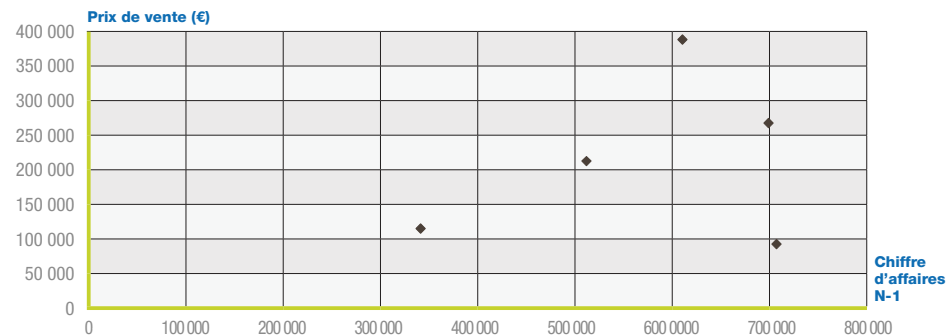
■ Rapport entre le Prix de Vente Global et l'EBE N-1



■ Nombre d'entreprises par tranche : Prix de Vente sur Chiffre d'Affaires N-1



■ Prix de Vente Global (hors construction) en fonction du Chiffre d'Affaires N-1



■ Prix de Vente de l'incorporel en fonction du Chiffre d'Affaires N-1

