



## Agence Immobilière

dans le Grand Ouest

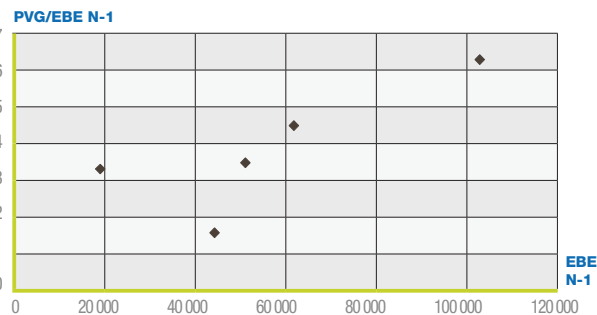
### Données

PANEL RÉGIONAL → 6

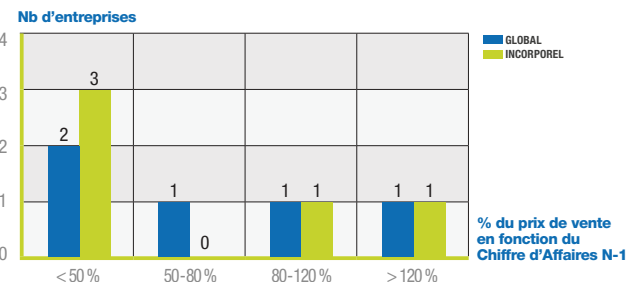
■ Nombre d'entreprises dont le fonds est vendu	5
■ CA H.T. moyen de N-1	280 932 €
■ EBE moyen	56 654 €
■ PVG moyen / EBE moyen	4,4

■ Prix de Vente Global moyen (hors construction)	250 234 €
■ % du PVG moyen / C.A. HT N-1	89,07%
■ Prix de Vente de l'incorporel	236 268 €
■ % du PVI moyen / C.A. HT N-1	84,10%
■ % d'entreprises vendues	16,7%
• dont PV Incorporel = 0	16,7%
• dont PV Incorporel > 0	83,3%

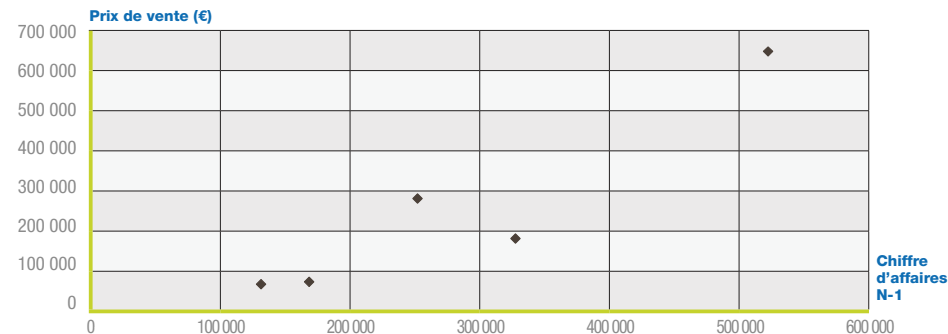
### ■ Rapport entre le Prix de Vente Global et l'EBE N-1



### ■ Nombre d'entreprises par tranche : Prix de Vente sur Chiffre d'Affaires N-1



### ■ Prix de Vente Global (hors construction) en fonction du Chiffre d'Affaires N-1



### ■ Prix de Vente de l'incorporel en fonction du Chiffre d'Affaires N-1

