



Boucherie Charcuterie

dans le Grand Ouest

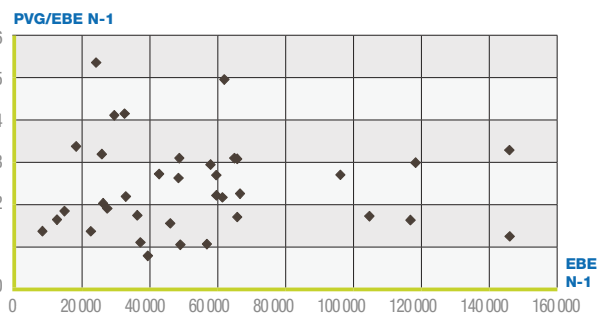
Données

PANEL RÉGIONAL → 36

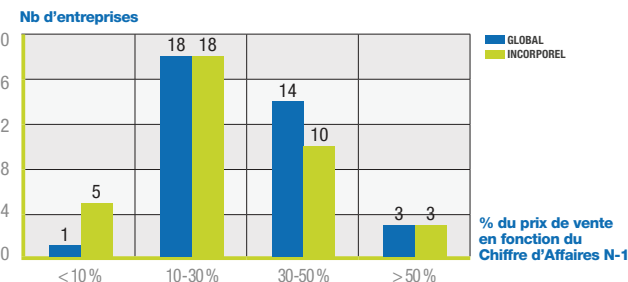
■ Nombre d'entreprises dont le fonds est vendu	36
■ CA H.T. moyen de N-1	394 326 €
■ EBE moyen	54 903 €
■ PVG moyen / EBE moyen	2,4

■ Prix de Vente Global moyen (hors construction)	130 642 €
■ % du PVG moyen / C.A. HT N-1	33,13%
■ Prix de Vente de l'incorporel	88 375 €
■ % du PVI moyen / C.A. HT N-1	22,41%
■ % d'entreprises vendues	
• dont PV Incorporel = 0	0,0%
• dont PV Incorporel > 0	100,0%

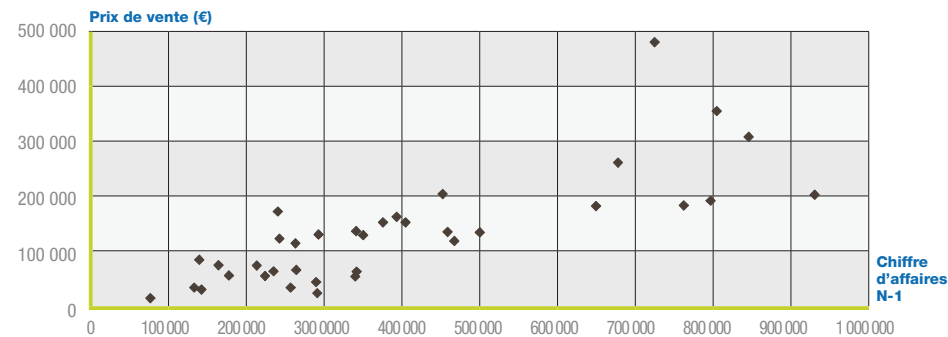
■ Rapport entre le Prix de Vente Global et l'EBE N-1



■ Nombre d'entreprises par tranche : Prix de Vente sur Chiffre d'Affaires N-1



■ Prix de Vente Global (hors construction) en fonction du Chiffre d'Affaires N-1



■ Prix de Vente de l'incorporel en fonction du Chiffre d'Affaires N-1

