



## Taxi

dans le Grand Ouest

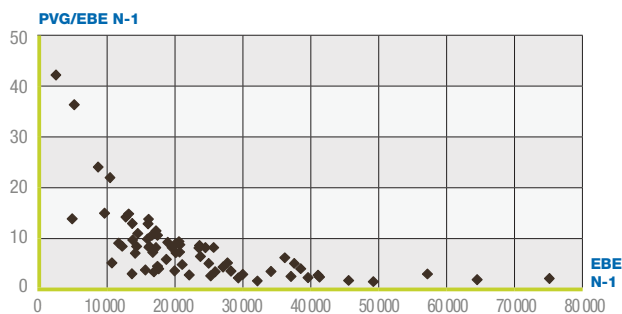
### Données

PANEL RÉGIONAL → 75

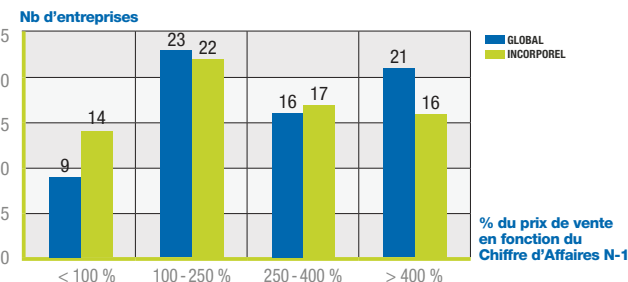
■ Nombre d'entreprises dont le fonds est vendu	69
■ CA H.T. moyen de N-1	62 492 €
■ EBE moyen	22 710 €
■ PVG moyen / EBE moyen	6,0

■ Prix de Vente Global moyen (hors construction)	135 555 €
■ % du PVG moyen / C.A. HT N-1	216,92%
■ Prix de Vente de l'incorporel	121 542 €
■ % du PVI moyen / C.A. HT N-1	194,49%
■ % d'entreprises vendues	
• dont PV Incorporel = 0	8,0%
• dont PV Incorporel > 0	92,0%

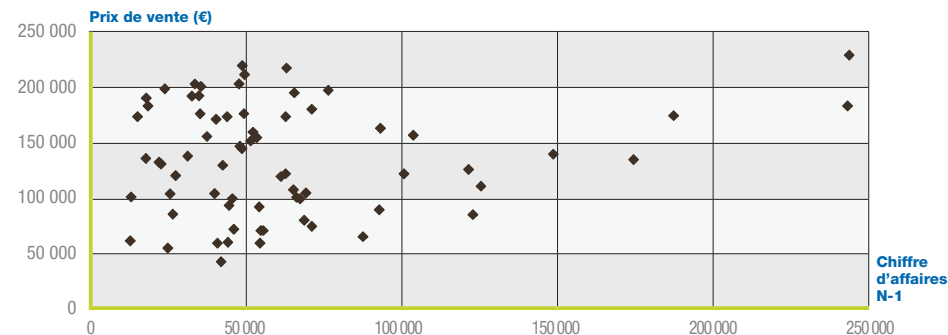
### ■ Rapport entre le Prix de Vente Global et l'EBE N-1



### ■ Nombre d'entreprises par tranche : Prix de Vente sur Chiffre d'Affaires N-1



### ■ Prix de Vente Global (hors construction) en fonction du Chiffre d'Affaires N-1



### ■ Prix de Vente de l'incorporel en fonction du Chiffre d'Affaires N-1

