



Bar

dans le Grand Ouest

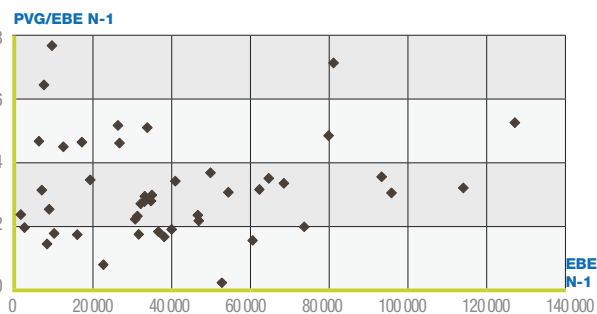
Données

PANEL RÉGIONAL → 50

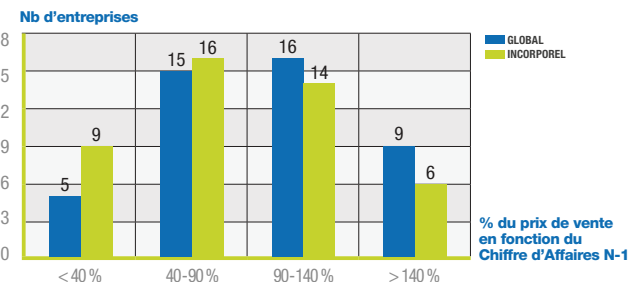
■ Nombre d'entreprises dont le fonds est vendu	45
■ CA H.T. moyen de N-1	139 469 €
■ EBE moyen	41 305 €
■ PVG moyen / EBE moyen	3,3

■ Prix de Vente Global moyen (hors construction)	137 135 €
■ % du PVG moyen / C.A. HT N-1	98,33%
■ Prix de Vente de l'incorporel	119 978 €
■ % du PVI moyen / C.A. HT N-1	86,03%
■ % d'entreprises vendues	
• dont PV Incorporel = 0	10,0%
• dont PV Incorporel > 0	90,0%

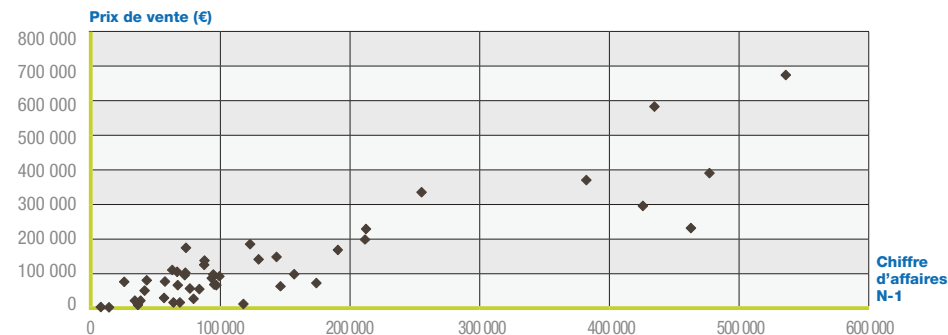
■ Rapport entre le Prix de Vente Global et l'EBE N-1



■ Nombre d'entreprises par tranche : Prix de Vente sur Chiffre d'Affaires N-1



■ Prix de Vente Global (hors construction) en fonction du Chiffre d'Affaires N-1



■ Prix de Vente de l'incorporel en fonction du Chiffre d'Affaires N-1

