



Café Jeux Journaux

dans le Grand Ouest

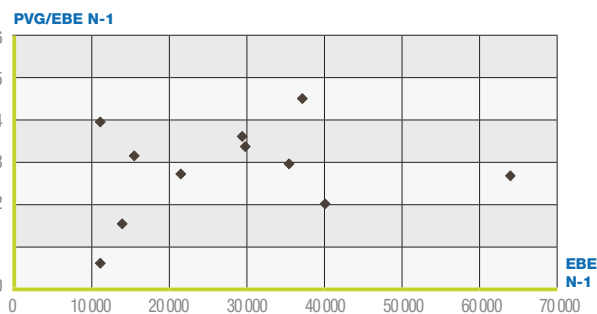
Données

PANEL RÉGIONAL → 11

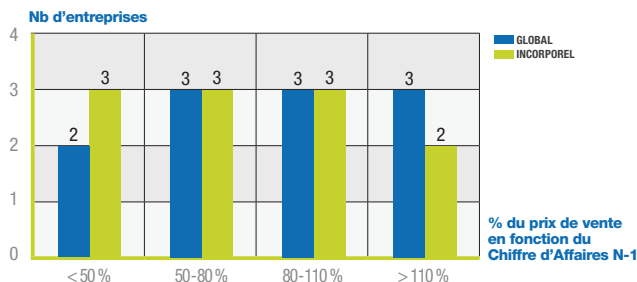
■ Nombre d'entreprises dont le fonds est vendu.....	11
■ CA H.T. moyen de N-1.....	94 751 €
■ EBE moyen.....	28 307 €
■ PVG moyen / EBE moyen.....	2,9

■ Prix de Vente Global moyen (hors construction).....	83 065 €
■ % du PVG moyen / C.A. HT N-1.....	87,67%
■ Prix de Vente de l'incorporel.....	72 063 €
■ % du PVI moyen / C.A. HT N-1.....	76,06%
■ % d'entreprises vendues	
• dont PV Incorporel = 0.....	0,0%
• dont PV Incorporel > 0.....	100,0%

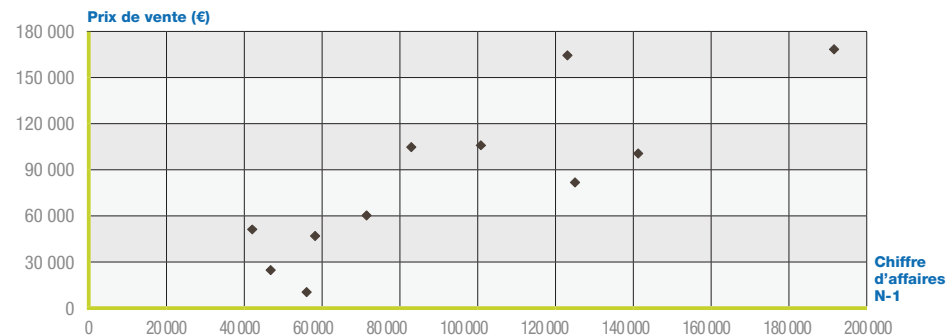
■ Rapport entre le Prix de Vente Global et l'EBE N-1



■ Nombre d'entreprises par tranche : Prix de Vente sur Chiffre d'Affaires N-1



■ Prix de Vente Global (hors construction) en fonction du Chiffre d'Affaires N-1



■ Prix de Vente de l'incorporel en fonction du Chiffre d'Affaires N-1

