Courtier en Assurances

dans le Grand Ouest

Données

PANEL RÉGIONAL → 7

- Nombre d'entreprises dont le fonds est vendu **6**
- CA H.T. moyen de N-1 ..... **108 210 €**
- EBE moyen ..... **51 203 €**
- PVG moyen / EBE moyen **5,1**
- Prix de Vente Global moyen (hors construction) ..... **262 601 €**
- % du PVG moyen / C.A. HT N-1 ..... **242,68%**
- Prix de Vente de l'incorporel ..... **251 648 €**
- % du PVI moyen / C.A. HT N-1 ..... **232,56%**
- % d'entreprises vendues
  - dont PV Incorporel = 0 ..... **14,3%**
  - dont PV Incorporel > 0 ..... **85,7%**

Rapport entre le Prix de Vente Global et l'EBE N-1

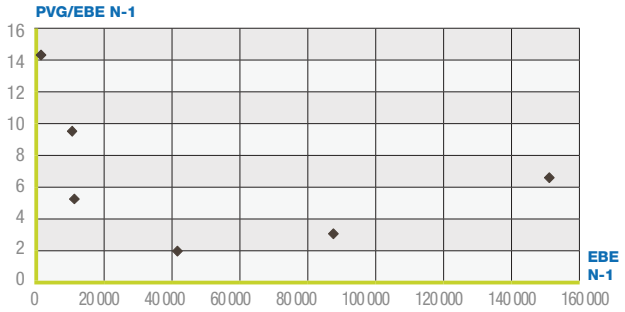

Nombre d'entreprises par tranche : Prix de Vente sur Chiffre d'Affaires N-1

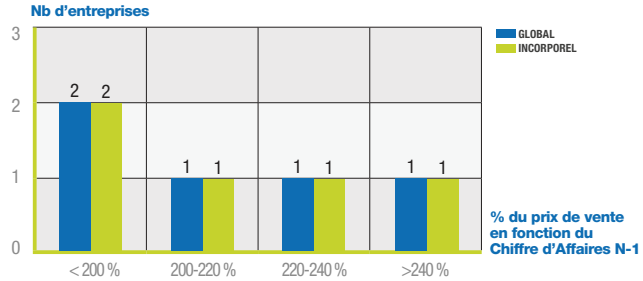

Prix de Vente Global (hors construction) en fonction du Chiffre d'Affaires N-1

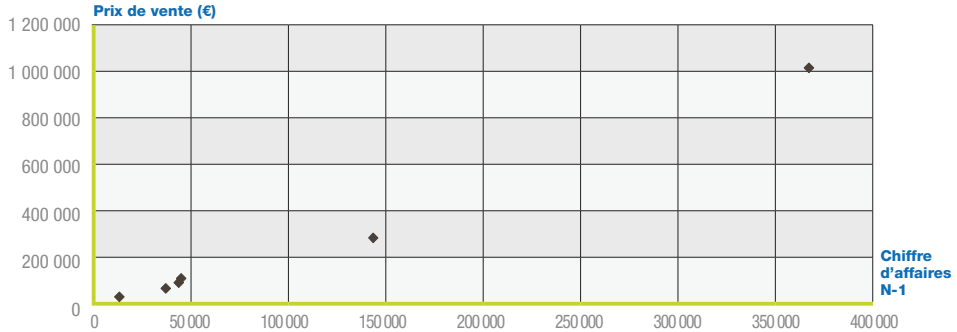
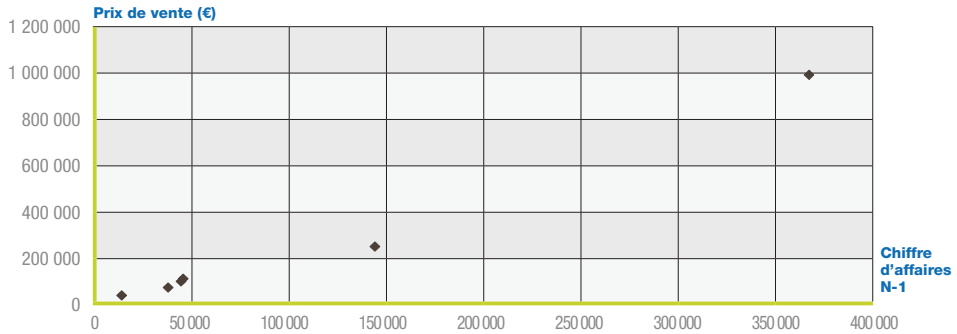
Prix de Vente de l'incorporel en fonction du Chiffre d'Affaires N-1