

2023

SYNTHESE  
MENSUELLEBaromètre  
du **Chiffre  
d'Affaires**Organisme de Gestion  
des Indépendants

## Mois de janvier 2023

Professions	CA global moyen H.T. Janvier 2023	Variation / Janvier 2022 (%)	Accès au détail de la profession
Charcuterie - Traiteur	27 890 €	7.60	<a href="#">1013BR</a>
Boulangerie - Pâtisserie	32 213 €	3.90	<a href="#">1071CC</a>
Terrassement, travaux publics	11 027 €	-13.94	<a href="#">4312AB</a>
Travaux d'installation électrique	15 297 €	-6.20	<a href="#">4321AA</a>
Artisans électriciens	15 546 €	-4.13	<a href="#">4321AB</a>
Installation eau et gaz en tous locaux	10 884 €	-19.54	<a href="#">4322AA</a>
Entreprise d'installation d'eau et gaz	16 157 €	-17.18	<a href="#">4322AB</a>
Ent. plomberie, chauffage, sanitaires	21 401 €	-4.01	<a href="#">4322BC</a>
Travaux de plâtrerie, staff, décoration	18 425 €	-2.88	<a href="#">4331ZA</a>
Menuiserie bois et PVC	19 952 €	-14.32	<a href="#">4332AA</a>
Entreprise de menuiserie en bois	12 478 €	1.08	<a href="#">4332AB</a>
Carrelage - céramiques	9 452 €	30.30	<a href="#">4333ZB</a>
Peinture	11 611 €	-8.71	<a href="#">4334ZC</a>
Travaux de couverture par éléments	26 102 €	0.55	<a href="#">4391BA</a>
Entreprises de couverture	10 990 €	-21.44	<a href="#">4391BB</a>
Entreprise de maçonnerie	17 665 €	-23.42	<a href="#">4399CB</a>
Garage ss carburant, ss V.O. V.N.	23 941 €	0.24	<a href="#">4520AB</a>
Garage, V.O. V.N., sans carburant	26 780 €	17.35	<a href="#">4520AC</a>
Carrosserie automobile	24 156 €	6.43	<a href="#">4520AD</a>
Alimentation générale	25 175 €	1.41	<a href="#">4711BA</a>
Boucherie charcuterie	36 511 €	-4.19	<a href="#">4722ZC</a>
Poissonnerie, crustacés et mollusques	24 865 €	-10.66	<a href="#">4723ZA</a>
Commerce de vins et de boissons	15 431 €	15.53	<a href="#">4725ZA</a>
Epicerie fines	16 518 €	-0.58	<a href="#">4729ZB</a>

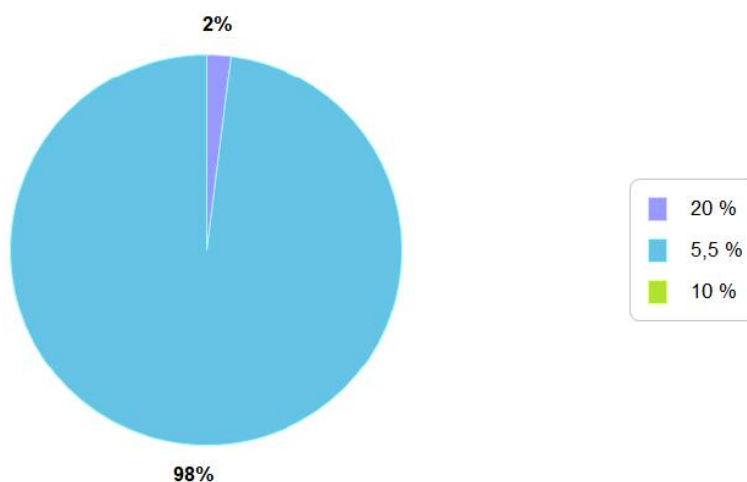
Professions	CA global moyen H.T. Janvier 2023	Variation / Janvier 2022 (%)	Accès au détail de la profession
Prêt à porter mixte	15 882 €	4.52	<a href="#">4771ZA</a>
Prêt à porter femmes	10 328 €	11.75	<a href="#">4771ZC</a>
Lingerie Féminine	15 921 €	-3.42	<a href="#">4771ZE</a>
Chaussure	16 453 €	8.17	<a href="#">4772AA</a>
Pharmacie	131 549 €	-0.69	<a href="#">4773ZA</a>
Fleuriste	13 733 €	11.97	<a href="#">4776ZB</a>
Horlogerie - Bijouterie	14 062 €	4.51	<a href="#">4777ZA</a>
Optique	22 282 €	-5.28	<a href="#">4778AA</a>
Cadeaux, souvenirs	3 627 €	-1.09	<a href="#">4778CE</a>
Taxis	14 490 €	9.57	<a href="#">4932ZA</a>
Transport routier fret interurbain	35 984 €	8.34	<a href="#">4941AA</a>
Transport routier fret de proximité	23 777 €	9.71	<a href="#">4941BA</a>
Hôtel-Restaurant	24 390 €	12.98	<a href="#">5510ZD</a>
Restaurant	15 869 €	17.82	<a href="#">5610AA</a>
Café-Restaurant	17 416 €	20.24	<a href="#">5610AC</a>
Crêperie	8 199 €	4.58	<a href="#">5610AD</a>
Pizzeria	15 920 €	9.98	<a href="#">5610AE</a>
Restaurant Spécialités Etrangères	13 864 €	4.11	<a href="#">5610AF</a>
Restauration rapide	17 718 €	2.98	<a href="#">5610CA</a>
Café-bar	11 286 €	18.18	<a href="#">5630ZA</a>
Café - PMU - Loto - Journaux	8 018 €	4.09	<a href="#">5630ZB</a>
Café tabac	10 151 €	-5.15	<a href="#">5630ZD</a>
Café tabac jeux journaux	11 414 €	-4.33	<a href="#">5630ZE</a>
Bars avec activités (Epicerie ...)	7 560 €	1.75	<a href="#">5630ZZ</a>
Entreprises de nettoyage	13 870 €	11.11	<a href="#">8121ZA</a>
Réalisation entretien plant. ornement.	12 324 €	-5.24	<a href="#">8130ZA</a>
Paysagiste	11 540 €	-9.85	<a href="#">8130ZB</a>
Services minutes : clefs, talons	7 102 €	13.02	<a href="#">9523ZA</a>
Blanchisserie - teinturerie	7 123 €	7.53	<a href="#">9601BA</a>
Coiffure hommes	6 307 €	2.92	<a href="#">9602AB</a>
Coiffure mixte	7 003 €	8.47	<a href="#">9602AC</a>
Coiffure femmes	5 431 €	-0.06	<a href="#">9602AE</a>
Soins de beauté	6 209 €	5.45	<a href="#">9602BA</a>
Esthétique	7 129 €	0.37	<a href="#">9602BB</a>
Toilettage - dressage animaux	5 029 €	-1.45	<a href="#">9609ZE</a>

## Charcuterie - Traiteur

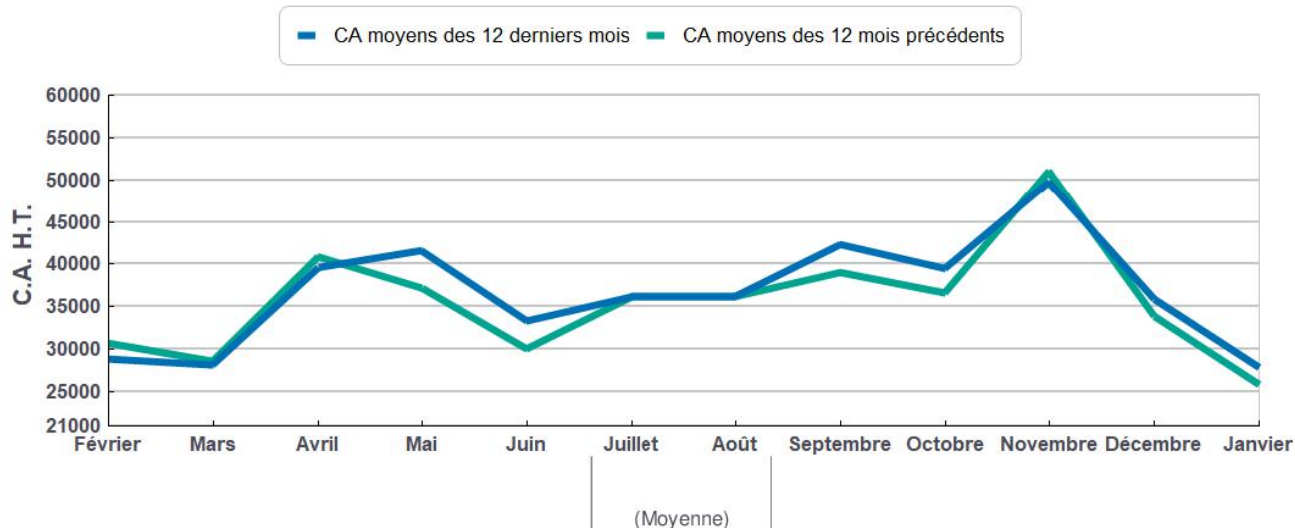
### Janvier 2023

CA mensuel moyen HT	Evolution Janvier 2023 / Janvier 2022
27 890	7.60 %

Répartition moyenne du CA / Taux



Historique du CA moyen sur 12 mois



# 2023

## SYNTHESE MENSUELLE

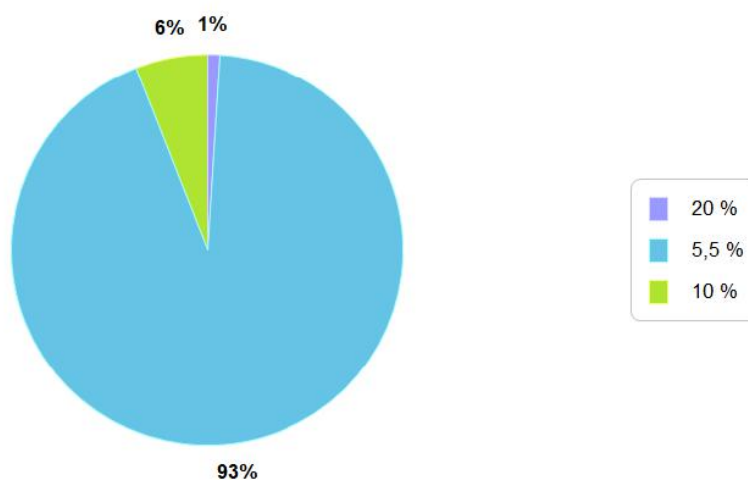


Baromètre  
du **Chiffre  
d'Affaires**

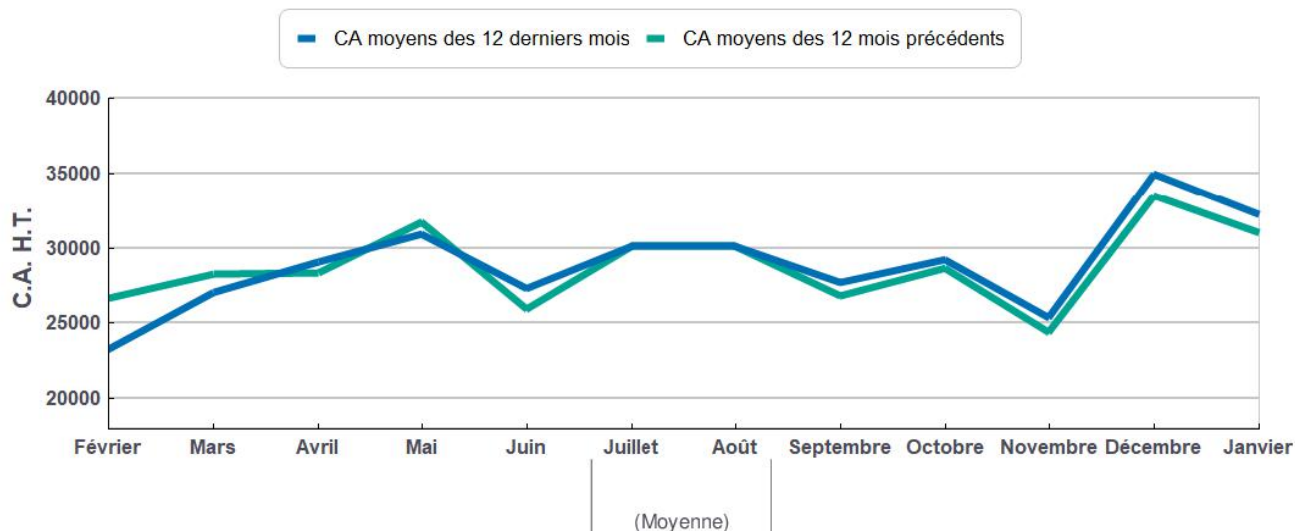
### Boulangerie - Pâtisserie Janvier 2023

CA mensuel moyen HT	Evolution Janvier 2023 / Janvier 2022
32 213	3.90 %

Répartition moyenne du CA / Taux



Historique du CA moyen sur 12 mois



1071CC\_23\_01

[Retour à la liste](#)

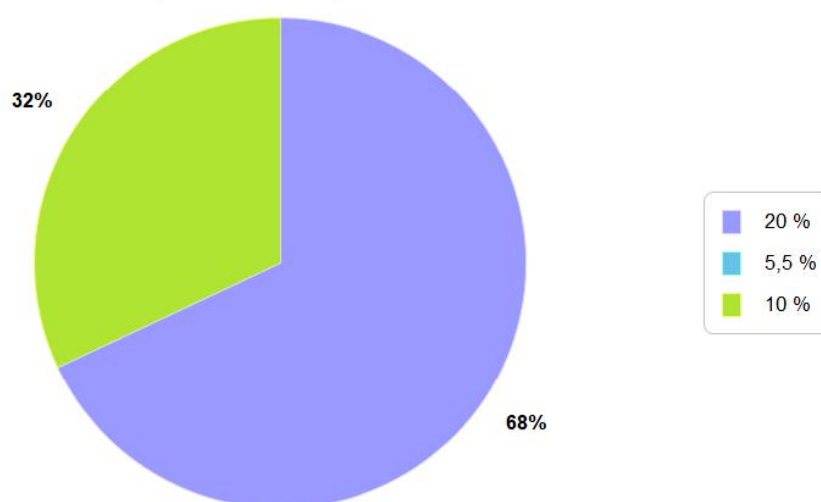


## Terrassement, travaux publics

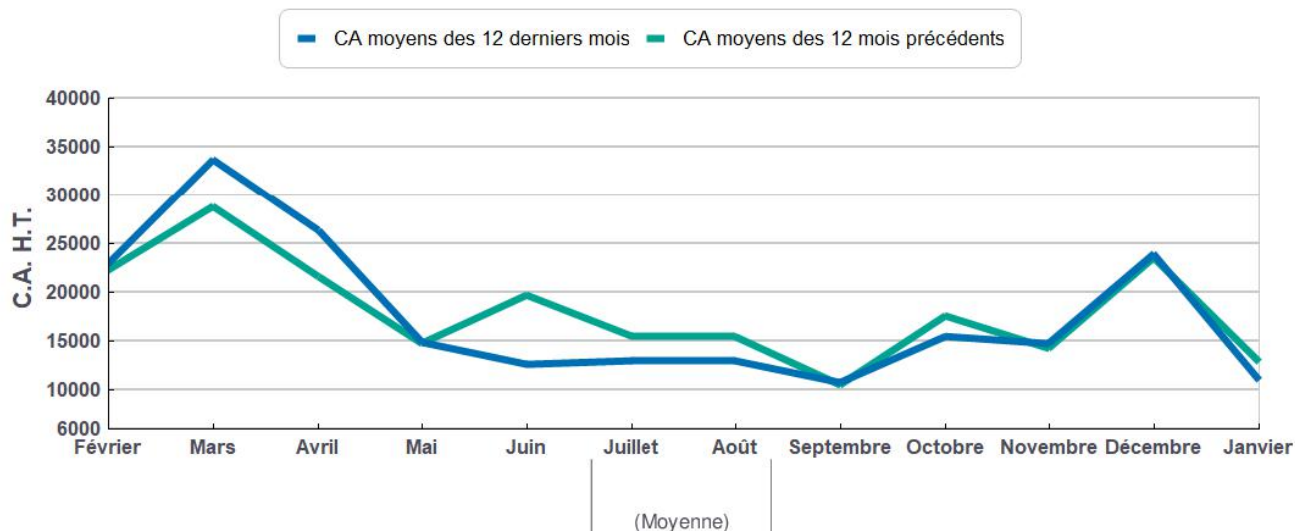
### Janvier 2023

CA mensuel moyen HT	Evolution Janvier 2023 / Janvier 2022
11 027	-13.94 %

Répartition moyenne du CA / Taux



Historique du CA moyen sur 12 mois

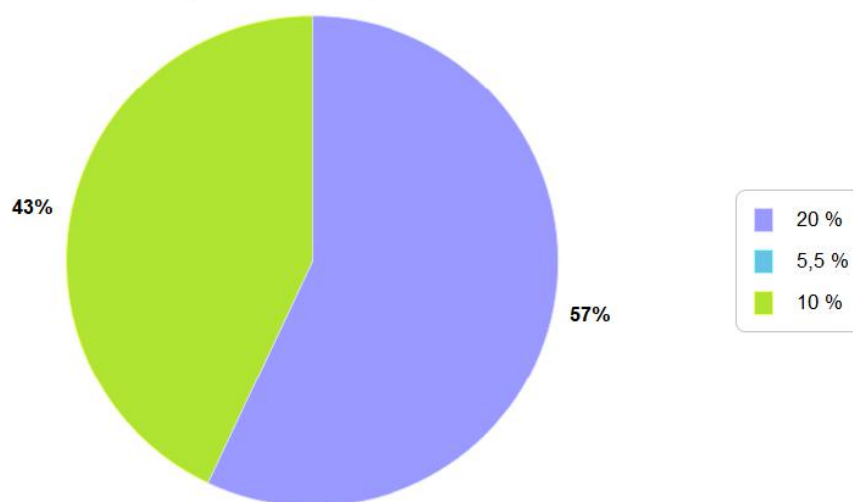


2023

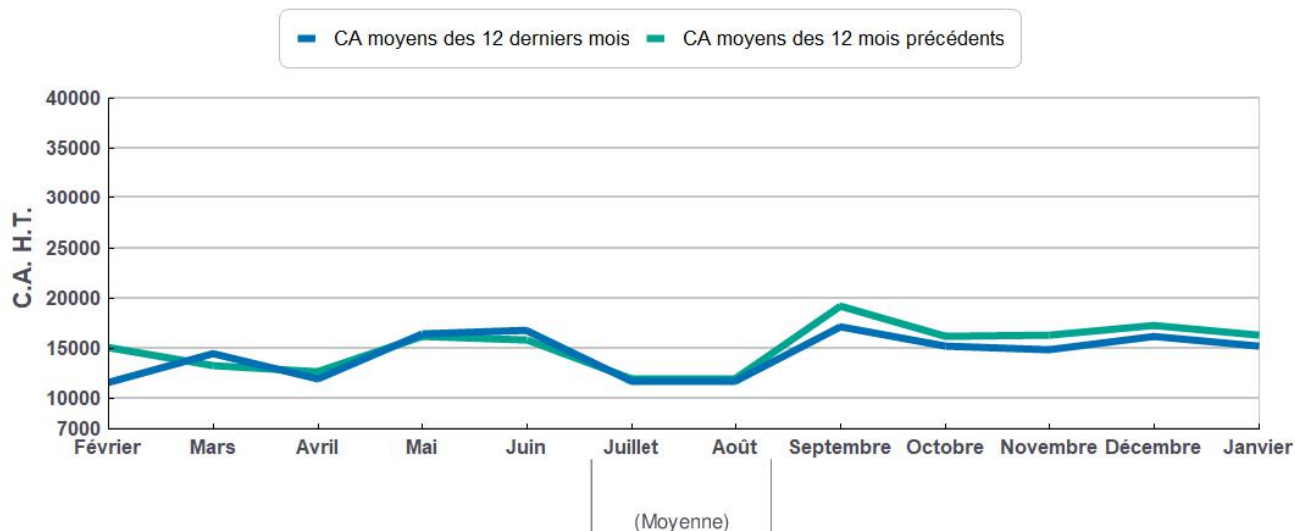
SYNTHESE  
MENSUELLEBaromètre  
du **Chiffre  
d'Affaires**Travaux d'installation électrique  
Janvier 2023

CA mensuel moyen HT	Evolution Janvier 2023 / Janvier 2022
15 297	-6.20 %

Répartition moyenne du CA / Taux



Historique du CA moyen sur 12 mois



4321AA\_23\_01

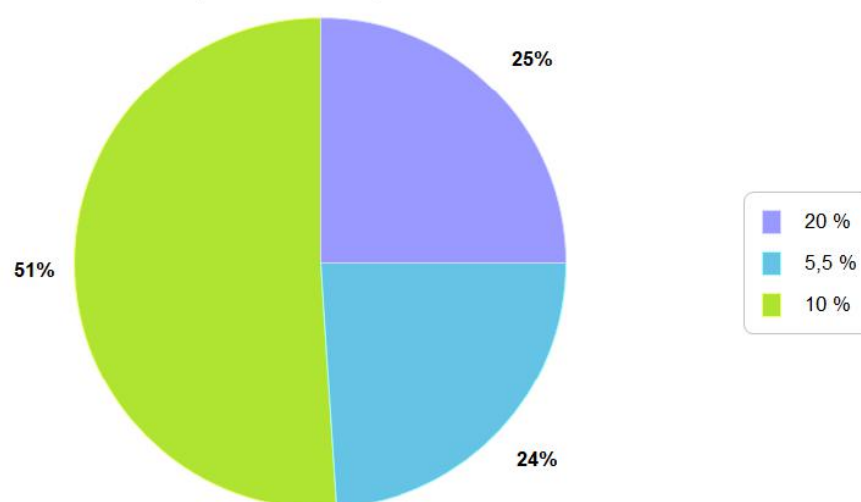
[Retour à la liste](#)

## Artisans électriciens

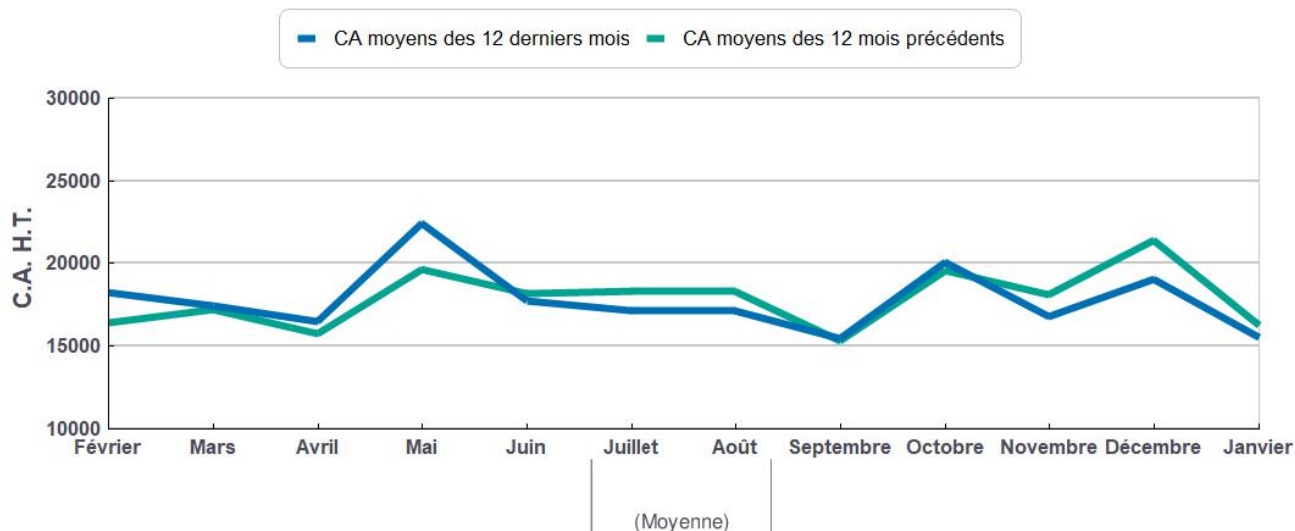
### Janvier 2023

CA mensuel moyen HT	Evolution Janvier 2023 / Janvier 2022
15 546	-4.13 %

Répartition moyenne du CA / Taux



Historique du CA moyen sur 12 mois

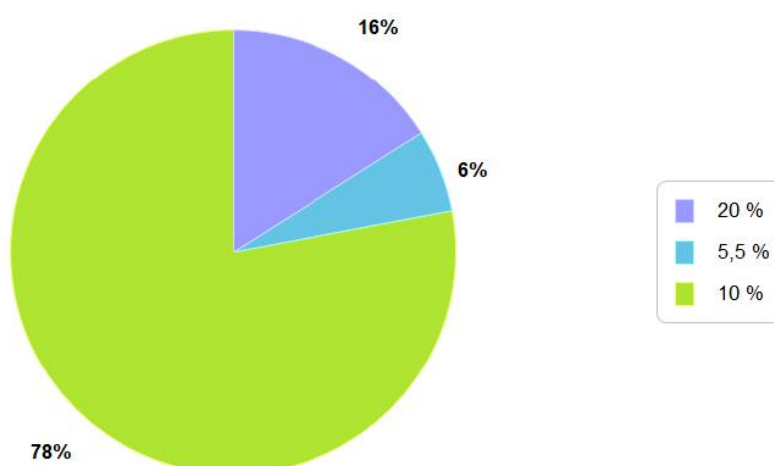


## Installation eau et gaz en tous locaux

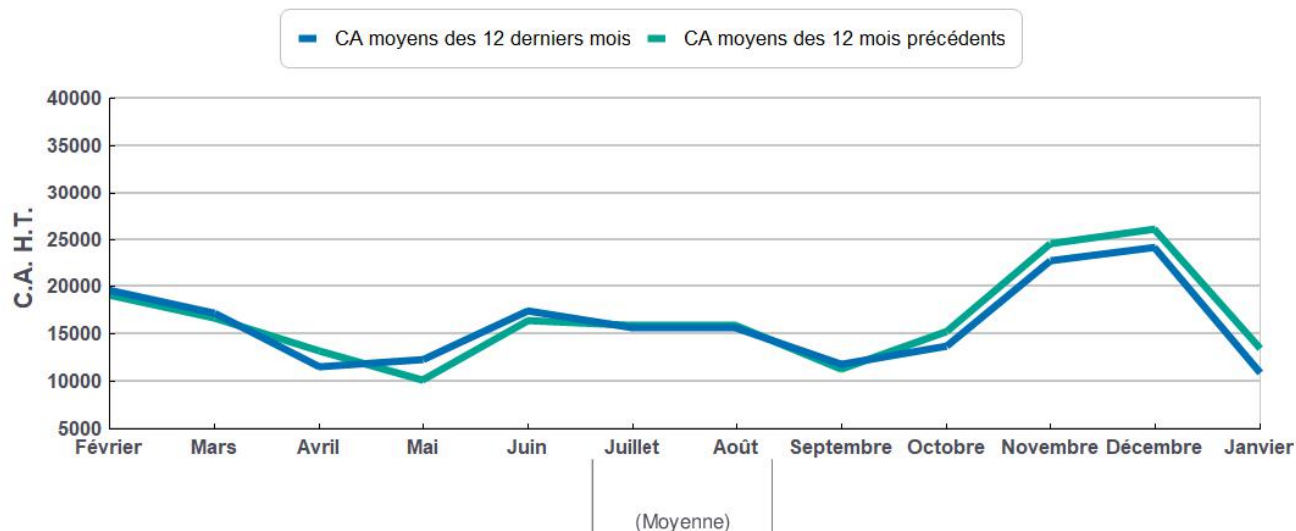
### Janvier 2023

CA mensuel moyen HT	Evolution Janvier 2023 / Janvier 2022
10 884	-19.54 %

Répartition moyenne du CA / Taux



Historique du CA moyen sur 12 mois

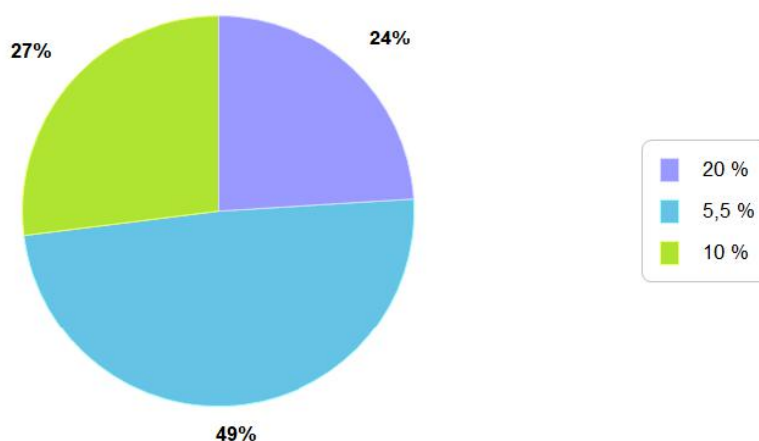


## Entreprise d'installation d'eau et gaz

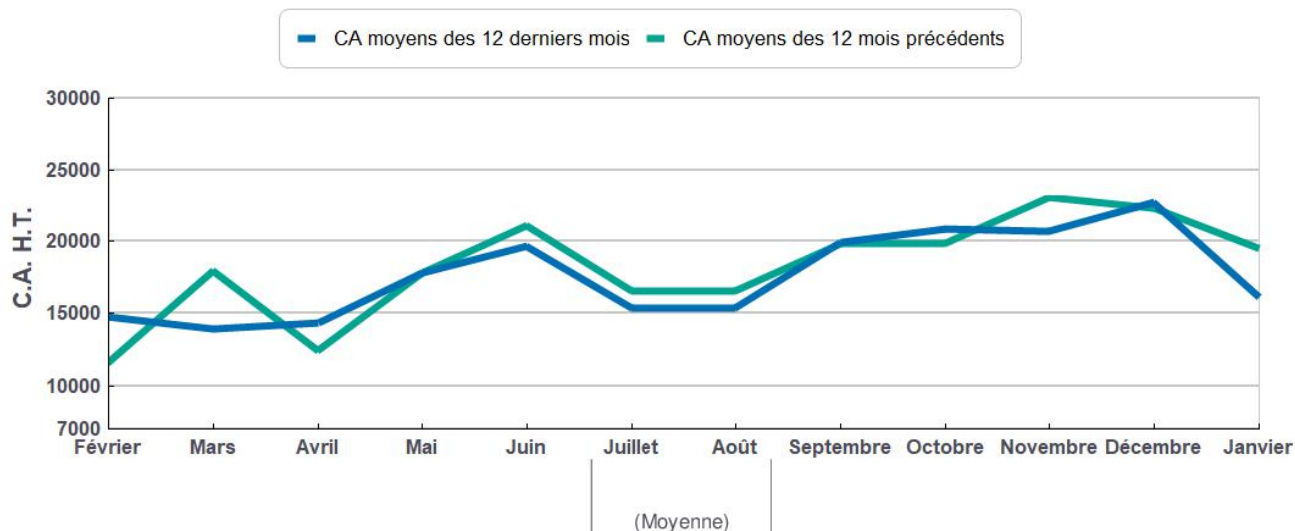
### Janvier 2023

CA mensuel moyen HT	Evolution Janvier 2023 / Janvier 2022
16 157	-17.18 %

#### Répartition moyenne du CA / Taux



#### Historique du CA moyen sur 12 mois



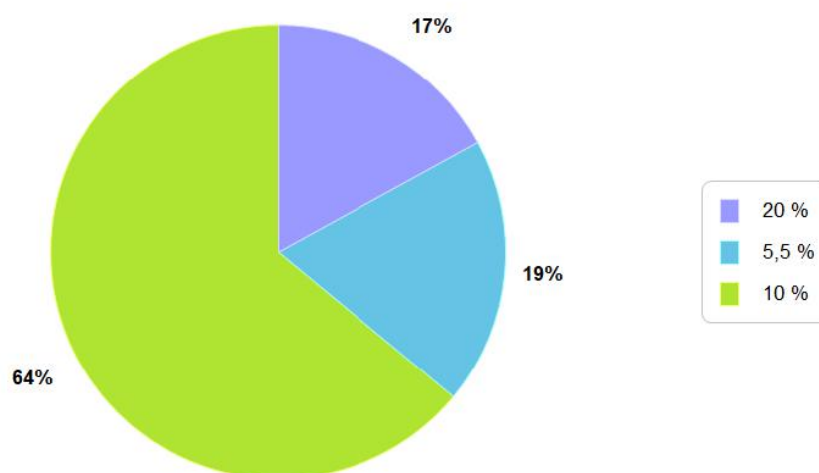


2023

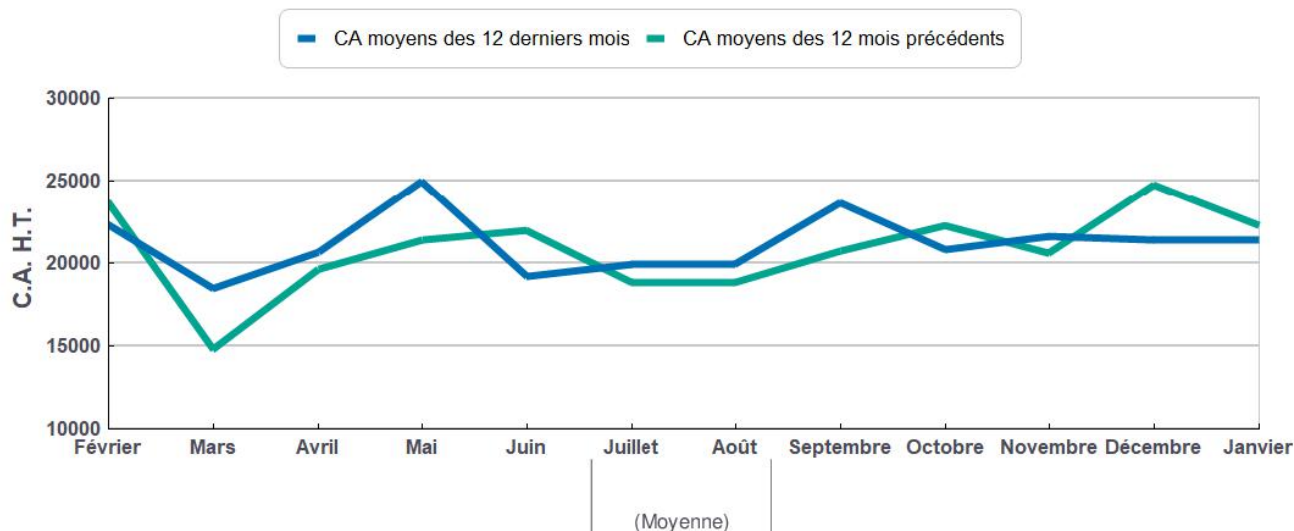
SYNTHESE  
MENSUELLEBaromètre  
du **Chiffre  
d'Affaires**Ent. plomberie, chauffage, sanitaires  
Janvier 2023

CA mensuel moyen HT	Evolution Janvier 2023 / Janvier 2022
21 401	-4.01 %

Répartition moyenne du CA / Taux



Historique du CA moyen sur 12 mois



4322BC\_23\_01

[Retour à la liste](#)

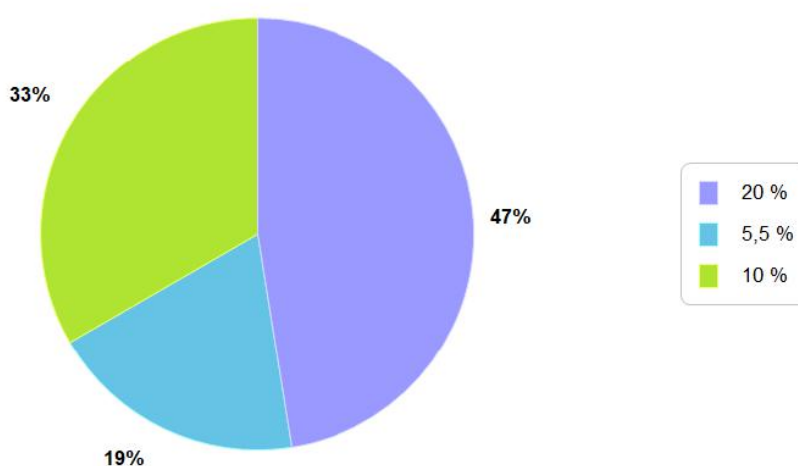


## Travaux de plâtrerie, staff, décoration

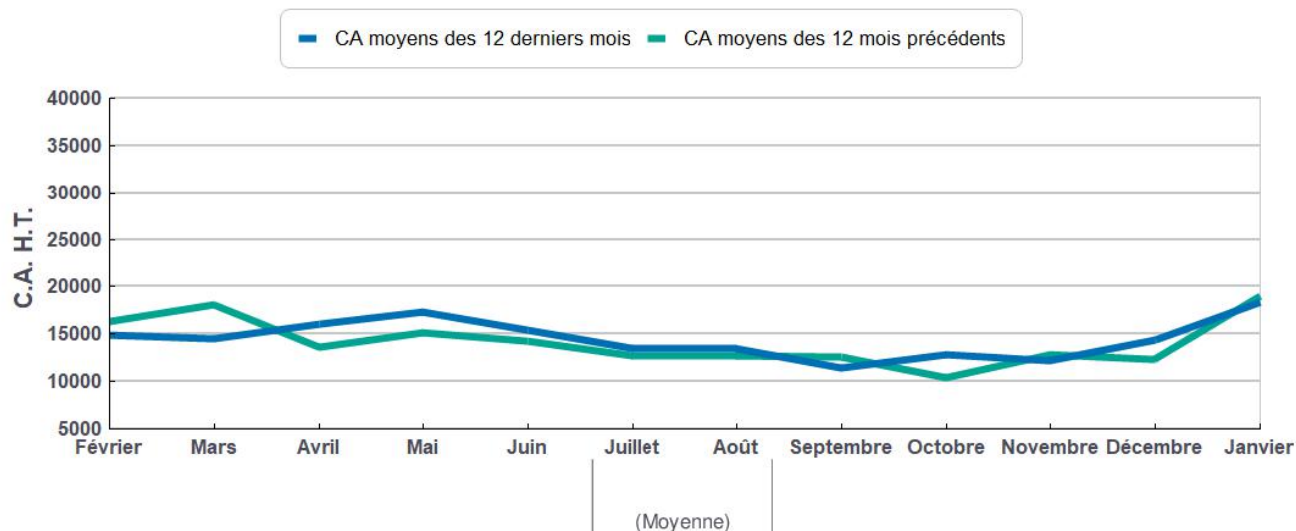
### Janvier 2023

CA mensuel moyen HT	Evolution Janvier 2023 / Janvier 2022
18 425	-2.88 %

Répartition moyenne du CA / Taux



Historique du CA moyen sur 12 mois



# 2023

## SYNTHESE MENSUELLE

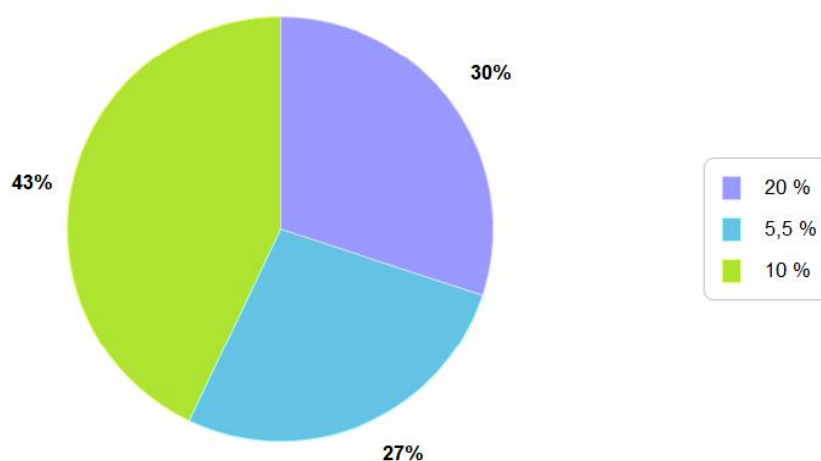


Baromètre  
du **Chiffre  
d'Affaires**

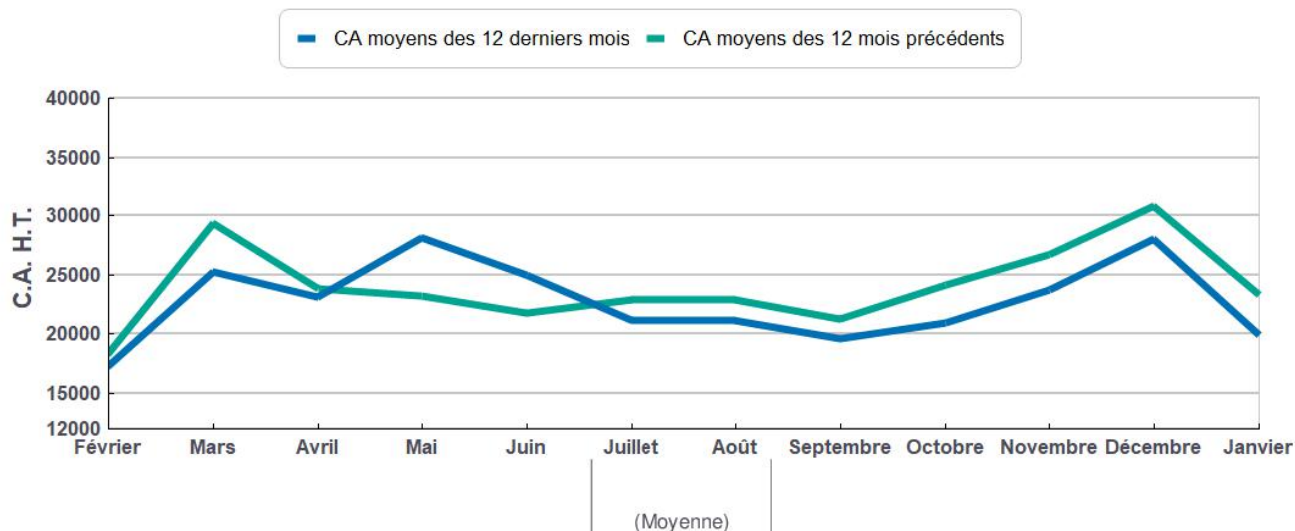
### Menuiserie bois et PVC Janvier 2023

CA mensuel moyen HT	Evolution Janvier 2023 / Janvier 2022
19 952	-14.32 %

Répartition moyenne du CA / Taux



Historique du CA moyen sur 12 mois



4332AA\_23\_01

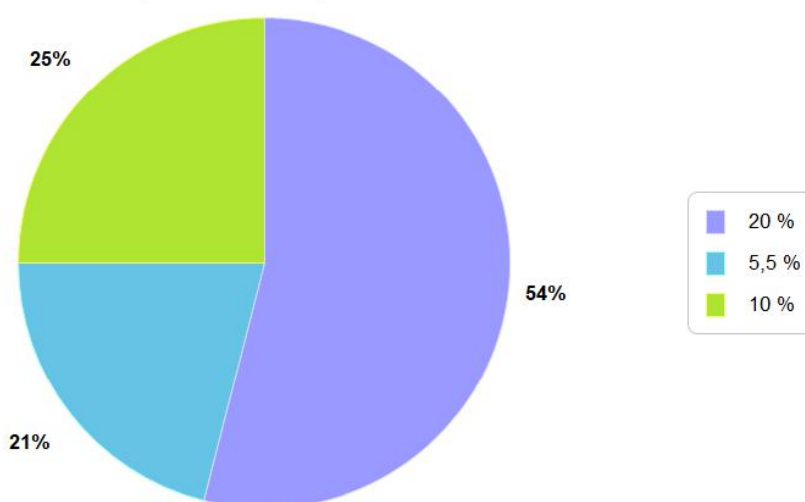
[Retour à la liste](#)

## Entreprise de menuiserie en bois

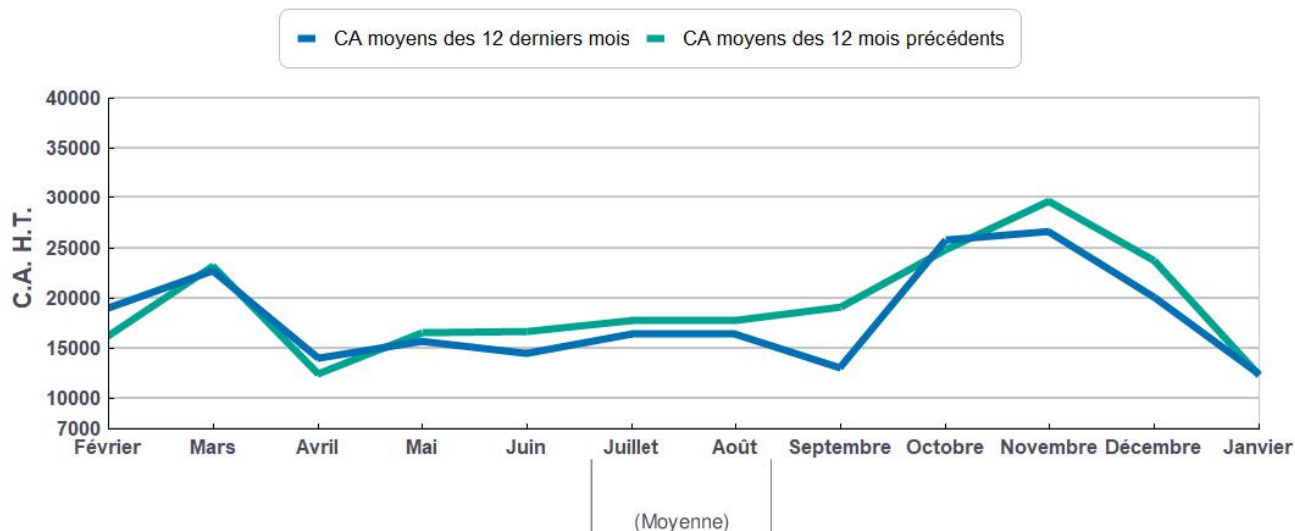
### Janvier 2023

CA mensuel moyen HT	Evolution Janvier 2023 / Janvier 2022
12 478	1.08 %

Répartition moyenne du CA / Taux



Historique du CA moyen sur 12 mois

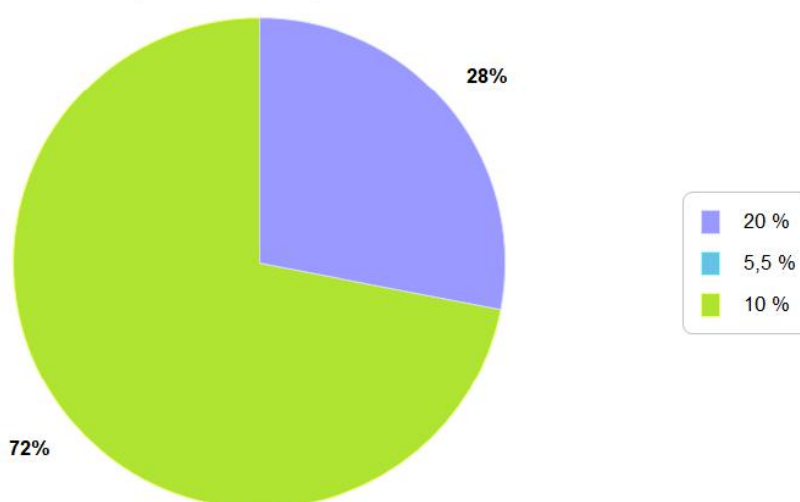


## Carrelage - céramiques

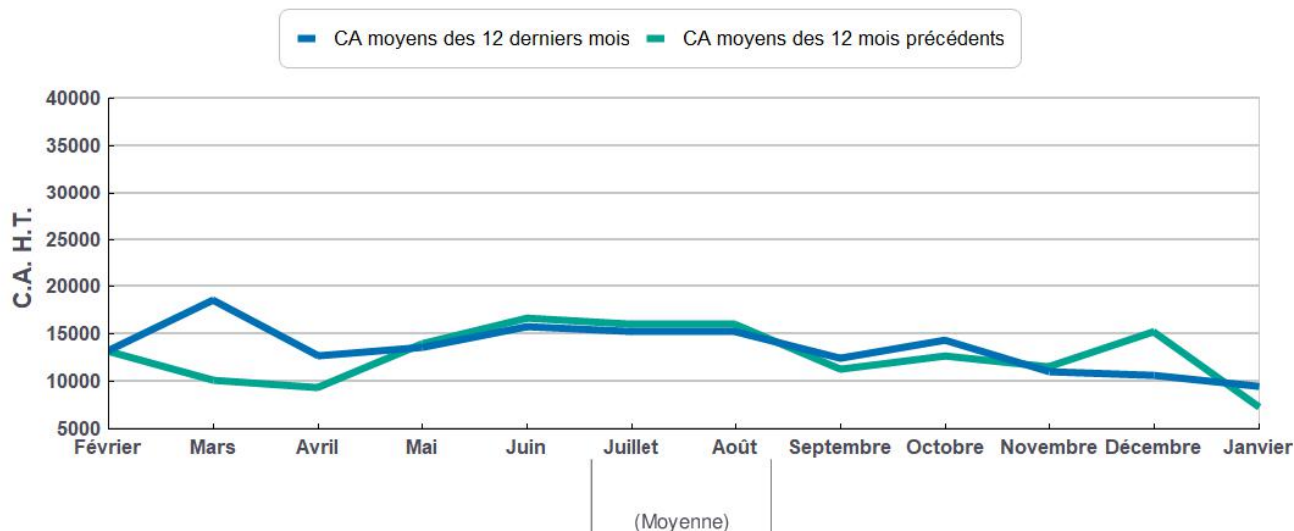
### Janvier 2023

CA mensuel moyen HT	Evolution Janvier 2023 / Janvier 2022
9 452	30.30 %

Répartition moyenne du CA / Taux



Historique du CA moyen sur 12 mois

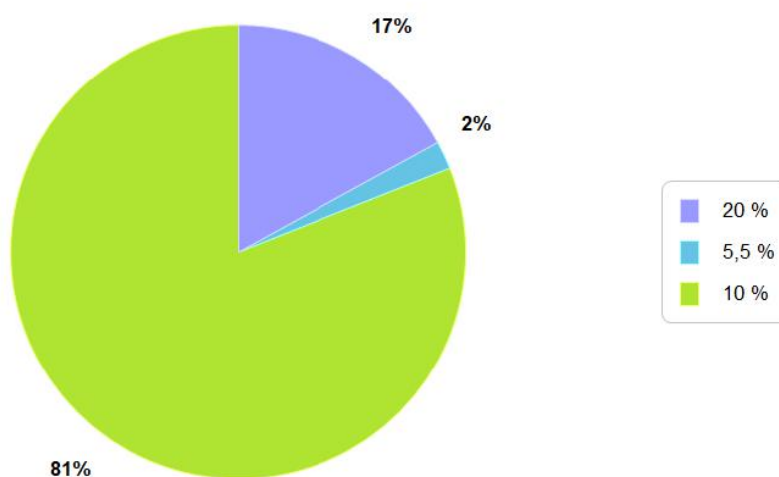


## Peinture

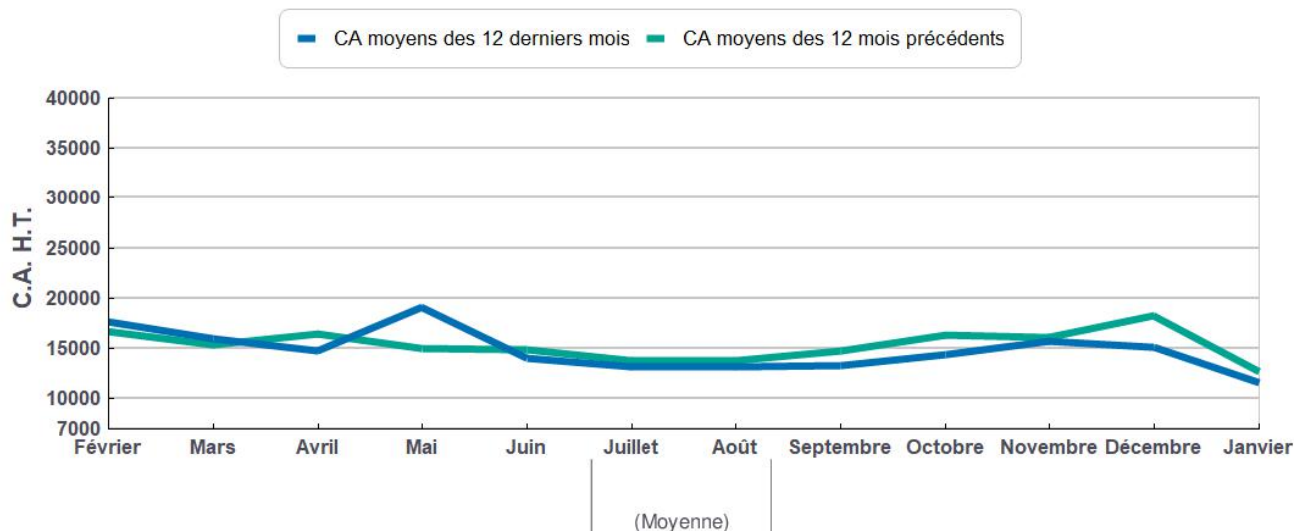
### Janvier 2023

CA mensuel moyen HT	Evolution Janvier 2023 / Janvier 2022
11 611	-8.71 %

Répartition moyenne du CA / Taux



Historique du CA moyen sur 12 mois



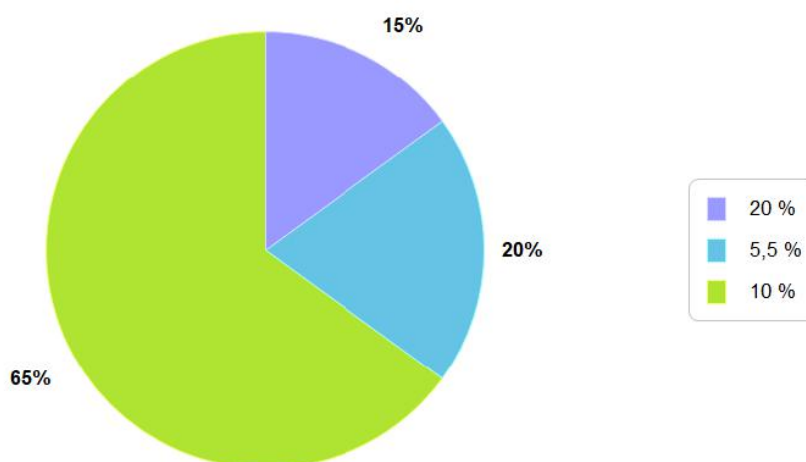


## Travaux de couverture par éléments

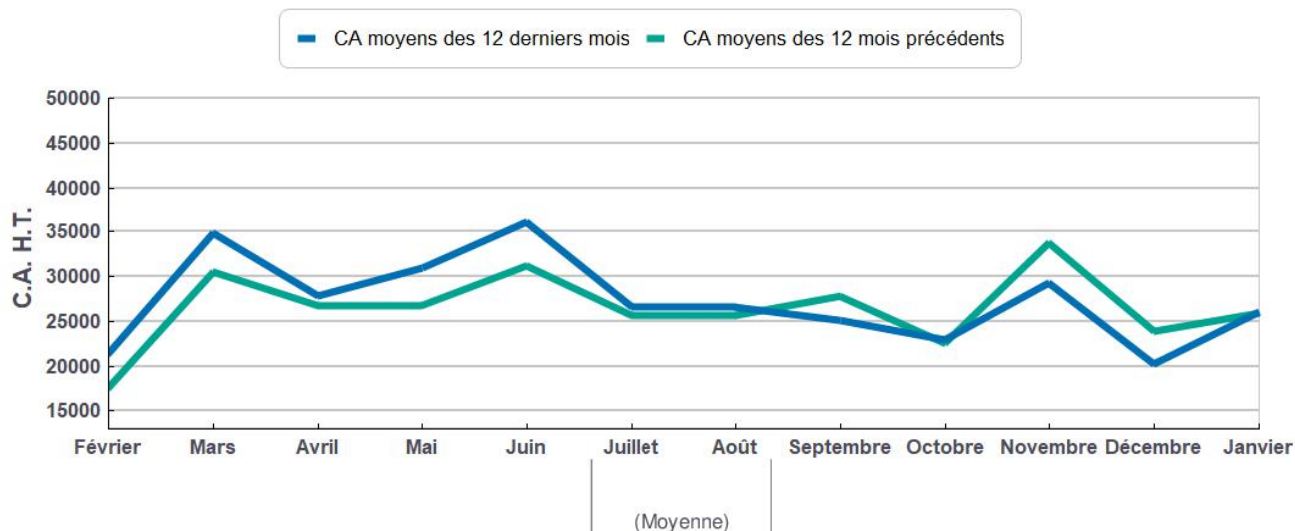
### Janvier 2023

CA mensuel moyen HT	Evolution Janvier 2023 / Janvier 2022
26 102	0.55 %

Répartition moyenne du CA / Taux



Historique du CA moyen sur 12 mois





# 2023

## SYNTHESE MENSUELLE

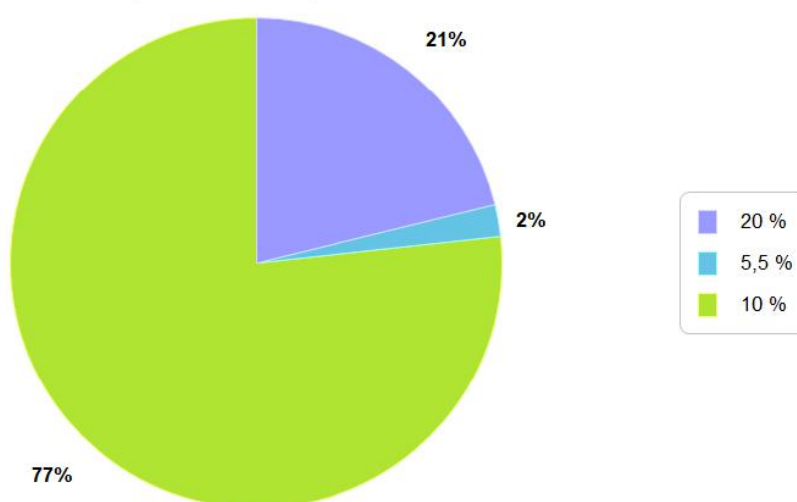


Baromètre  
du **Chiffre  
d'Affaires**

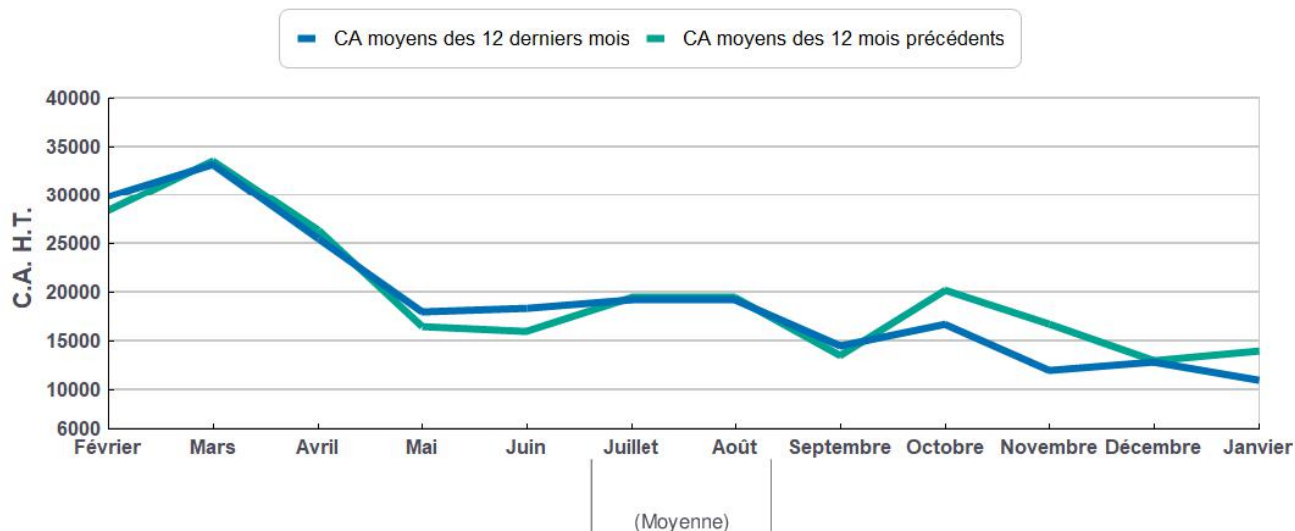
### Entreprises de couverture Janvier 2023

CA mensuel moyen HT	Evolution Janvier 2023 / Janvier 2022
10 990	-21.44 %

Répartition moyenne du CA / Taux



Historique du CA moyen sur 12 mois



4391BB\_23\_01

[Retour à la liste](#)

# 2023

## SYNTHESE MENSUELLE

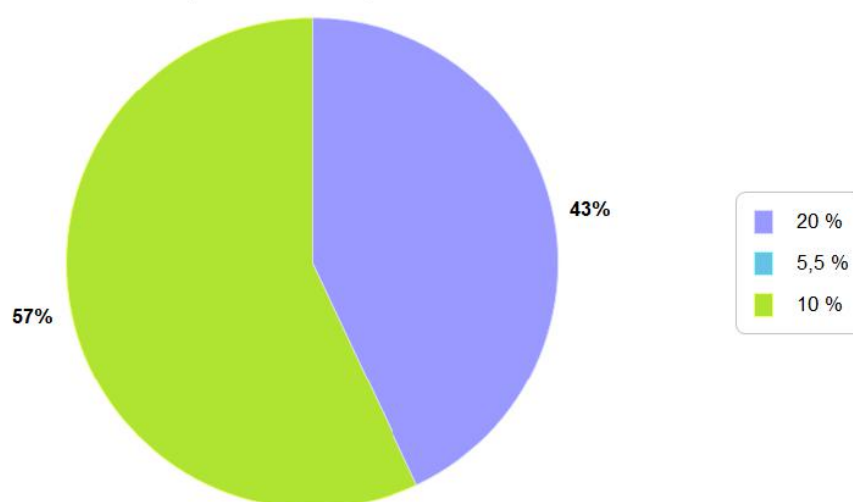


Baromètre  
du **Chiffre  
d'Affaires**

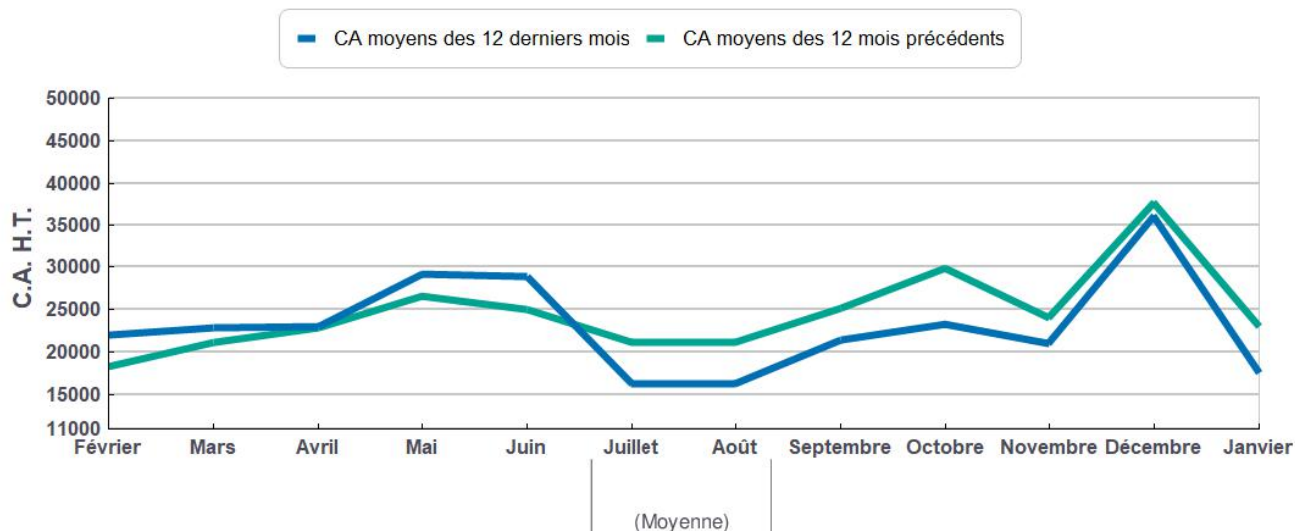
### Entreprise de maçonnerie Janvier 2023

CA mensuel moyen HT	Evolution Janvier 2023 / Janvier 2022
17 665	-23.42 %

Répartition moyenne du CA / Taux



Historique du CA moyen sur 12 mois



4399CB\_23\_01

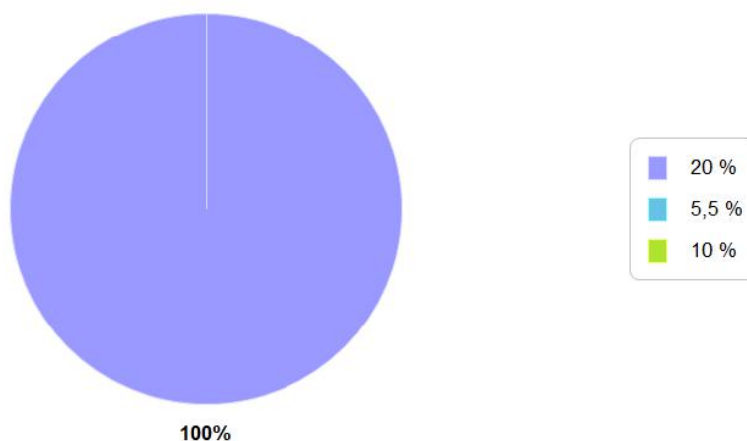
[Retour à la liste](#)

2023

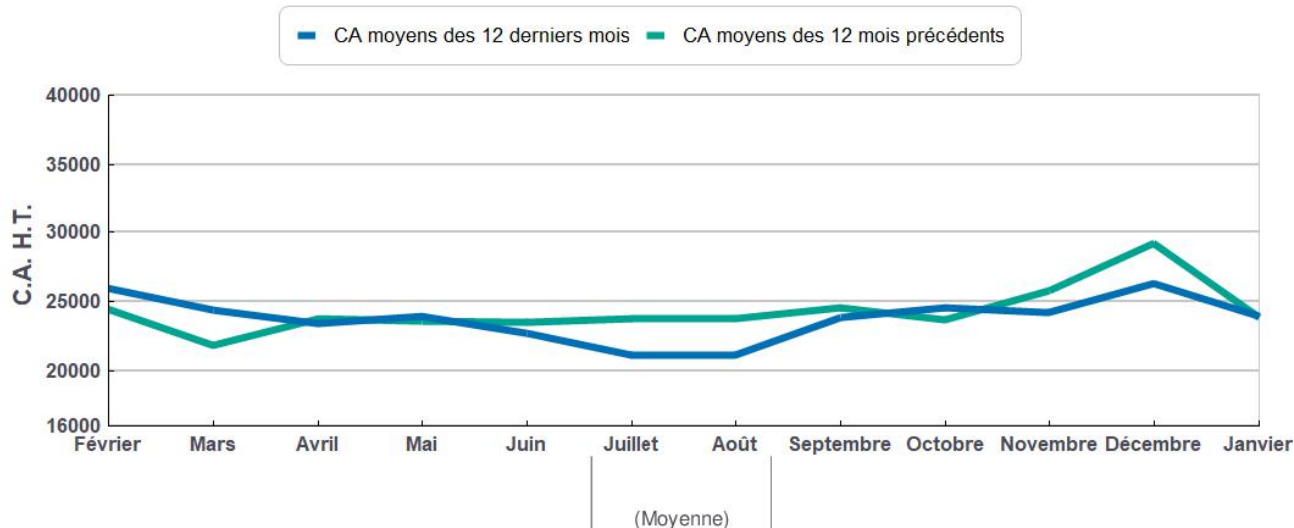
SYNTHESE  
MENSUELLEBaromètre  
du **Chiffre  
d'Affaires**Garage ss carburant, ss V.O. V.N.  
Janvier 2023

CA mensuel moyen HT	Evolution Janvier 2023 / Janvier 2022
23 941	0.24 %

## Répartition moyenne du CA / Taux



## Historique du CA moyen sur 12 mois



4520AB\_23\_01

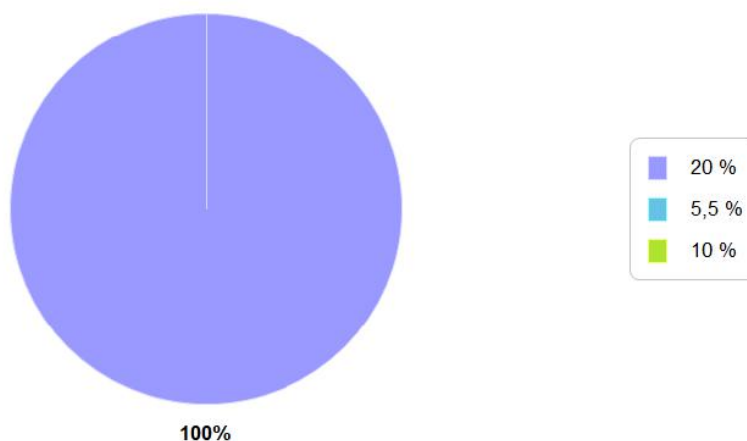
[Retour à la liste](#)

## Garage, V.O. V.N., sans carburant

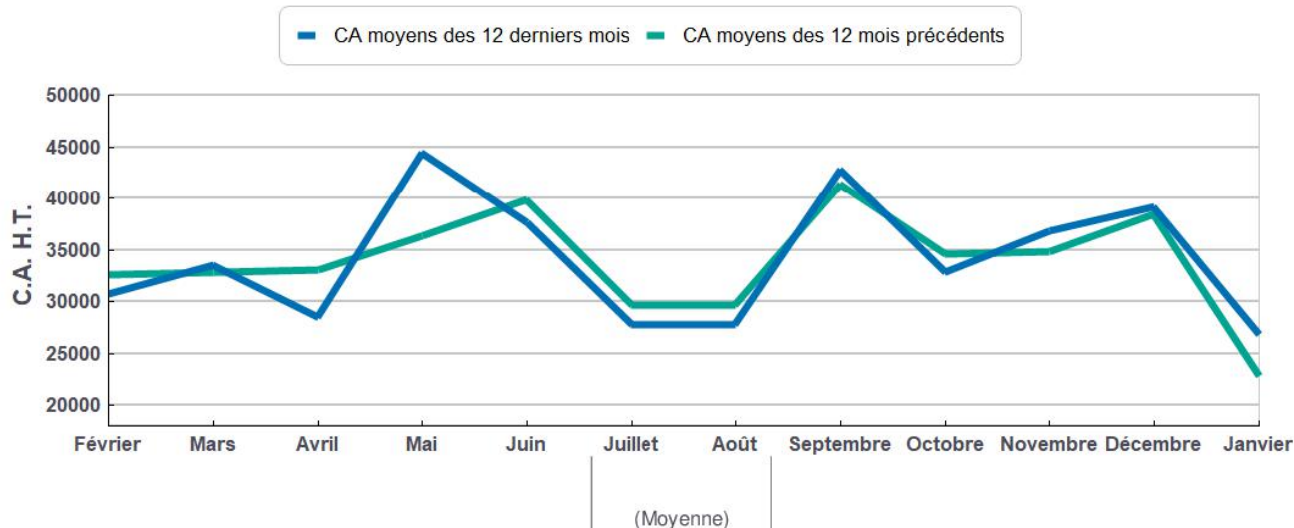
### Janvier 2023

CA mensuel moyen HT	Evolution Janvier 2023 / Janvier 2022
26 780	17.35 %

Répartition moyenne du CA / Taux



Historique du CA moyen sur 12 mois



# 2023

## SYNTHESE MENSUELLE

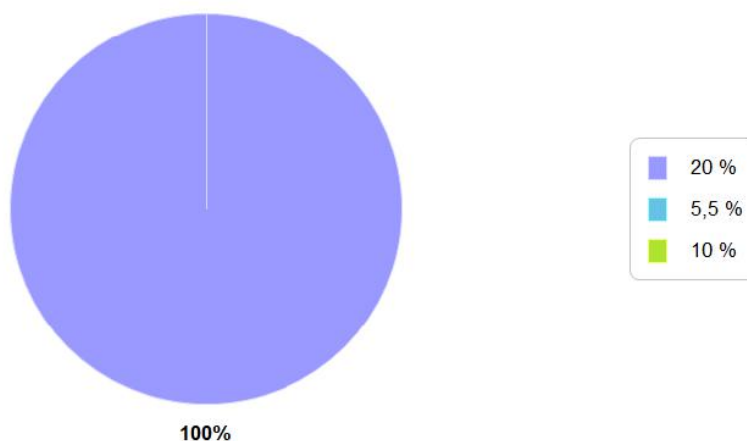


Baromètre  
du **Chiffre  
d'Affaires**

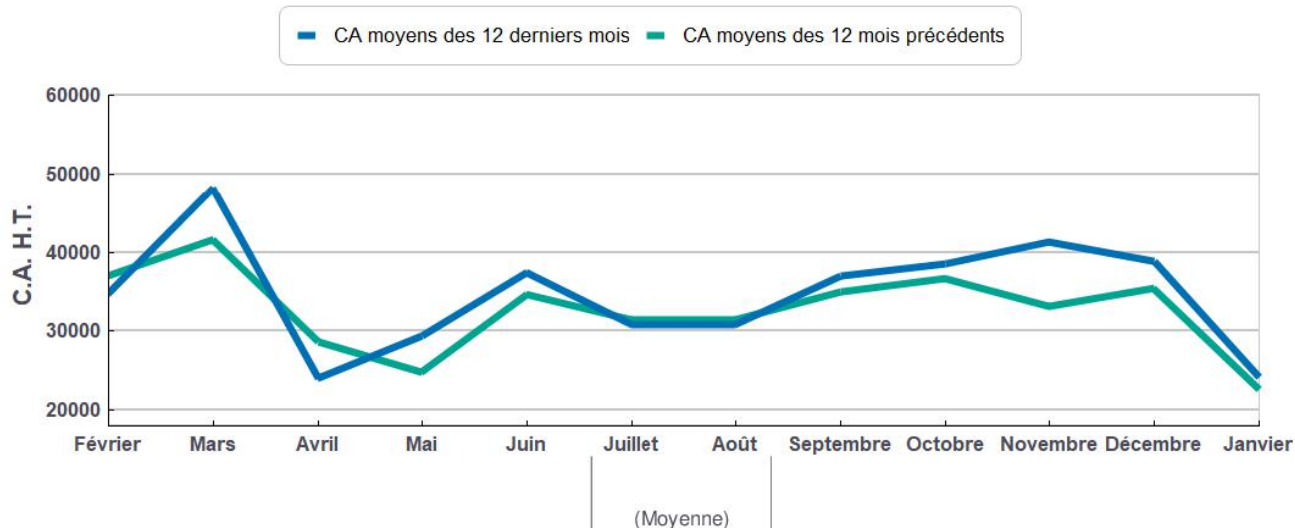
### Carrosserie automobile Janvier 2023

CA mensuel moyen HT	Evolution Janvier 2023 / Janvier 2022
24 156	6.43 %

#### Répartition moyenne du CA / Taux



#### Historique du CA moyen sur 12 mois



4520AD\_23\_01

[Retour à la liste](#)

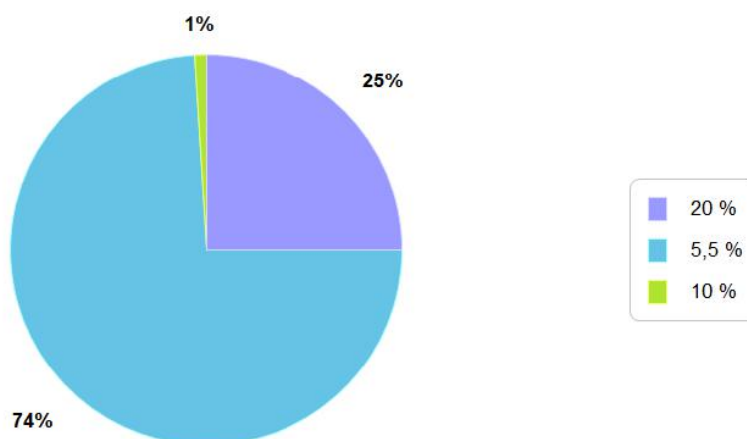


## Alimentation générale

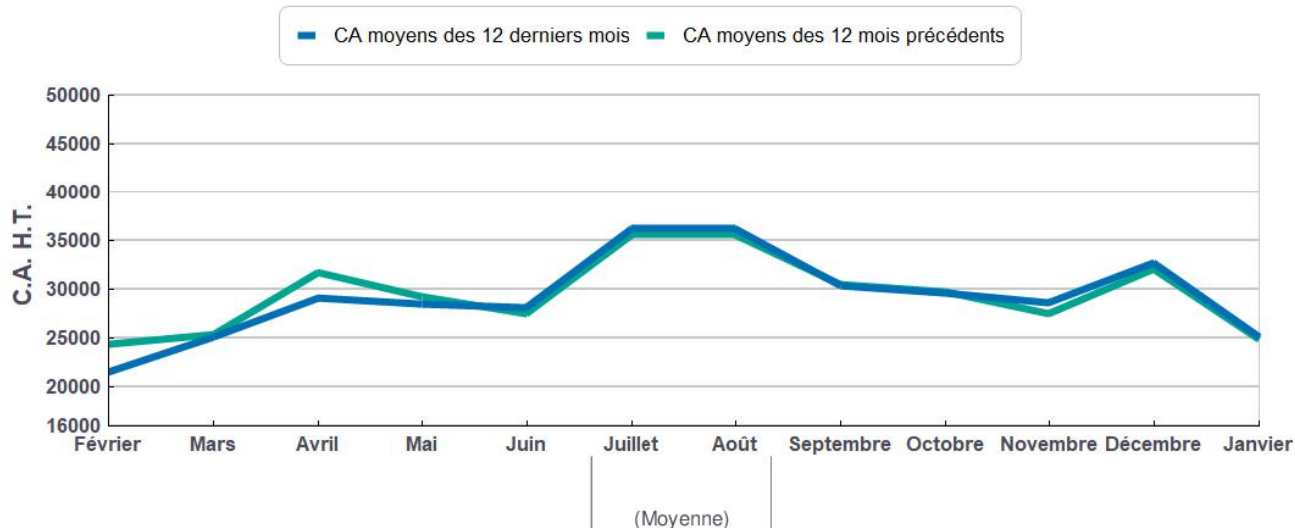
### Janvier 2023

CA mensuel moyen HT	Evolution Janvier 2023 / Janvier 2022
25 175	1.41 %

Répartition moyenne du CA / Taux



Historique du CA moyen sur 12 mois





# 2023

## SYNTHESE MENSUELLE

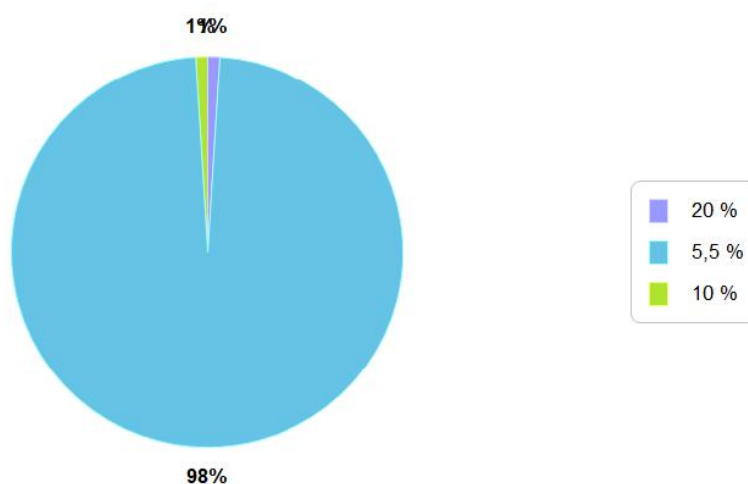


Baromètre  
du **Chiffre  
d'Affaires**

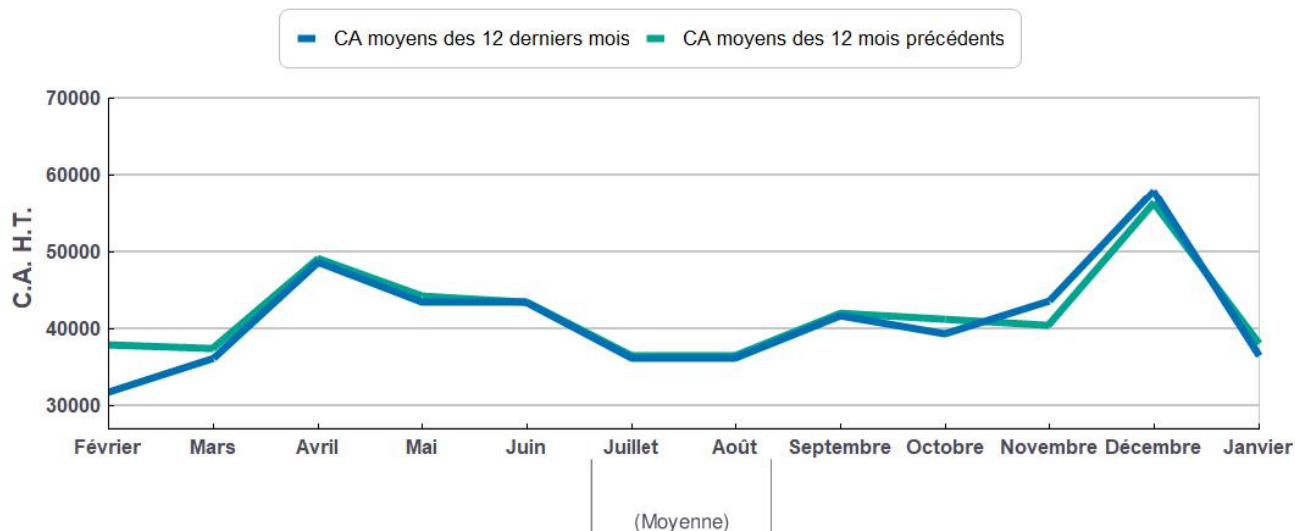
### Boucherie charcuterie Janvier 2023

CA mensuel moyen HT	Evolution Janvier 2023 / Janvier 2022
36 511	-4.19 %

Répartition moyenne du CA / Taux



Historique du CA moyen sur 12 mois



4722ZC\_23\_01

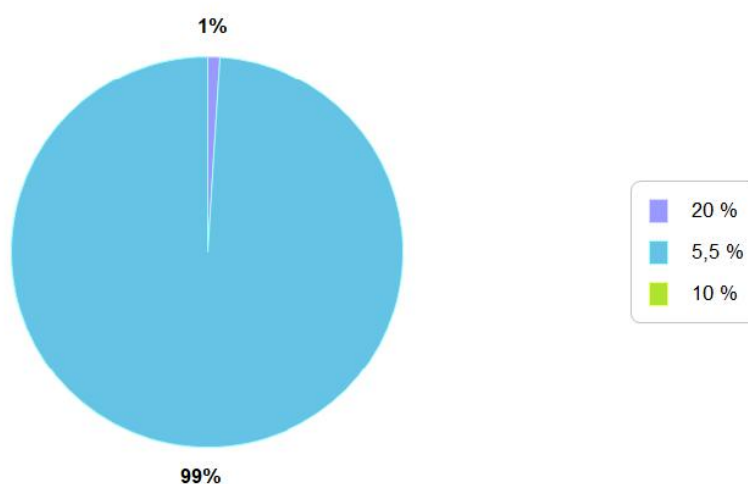
[Retour à la liste](#)

2023

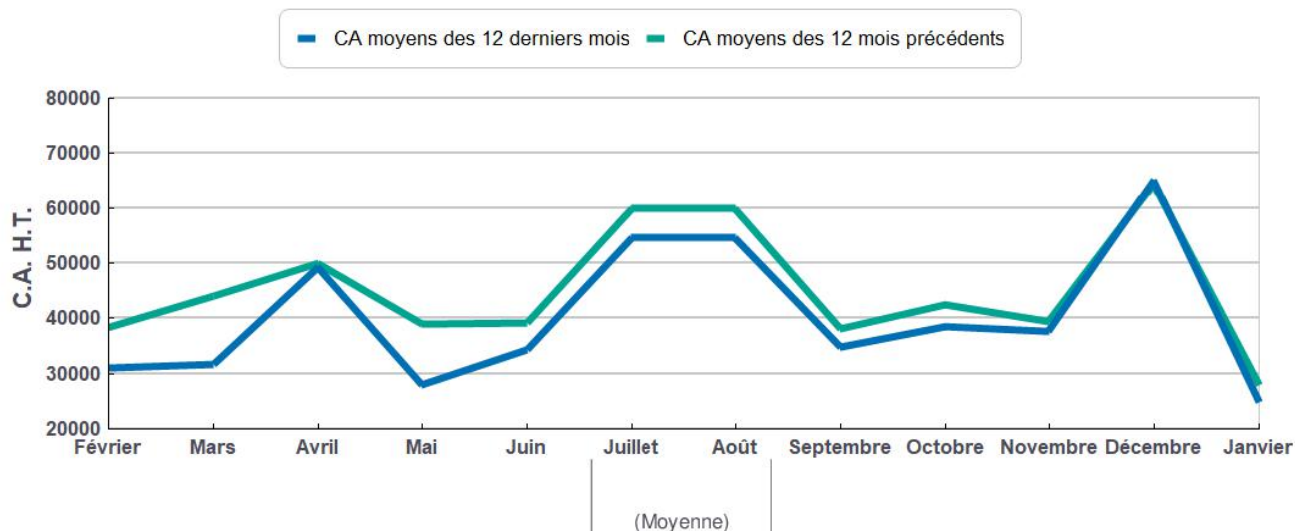
SYNTHESE  
MENSUELLEBaromètre  
du **Chiffre  
d'Affaires**Poissonnerie, crustacés et mollusques  
Janvier 2023

CA mensuel moyen HT	Evolution Janvier 2023 / Janvier 2022
24 865	-10.66 %

Répartition moyenne du CA / Taux



Historique du CA moyen sur 12 mois



4723ZA\_23\_01

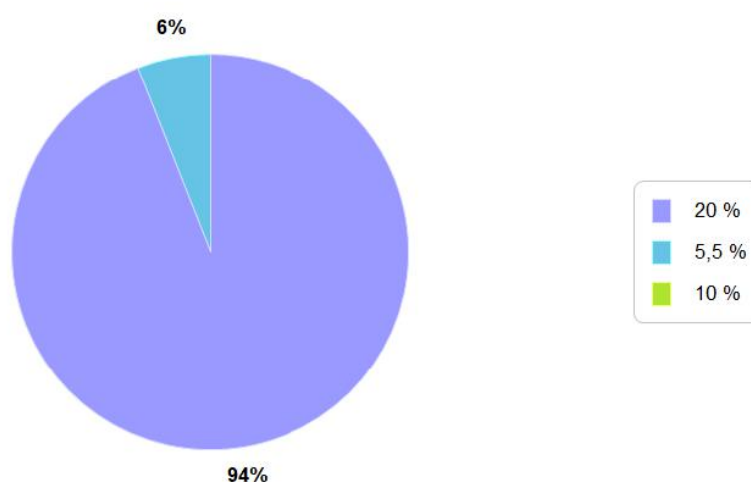
[Retour à la liste](#)

## Commerce de vins et de boissons

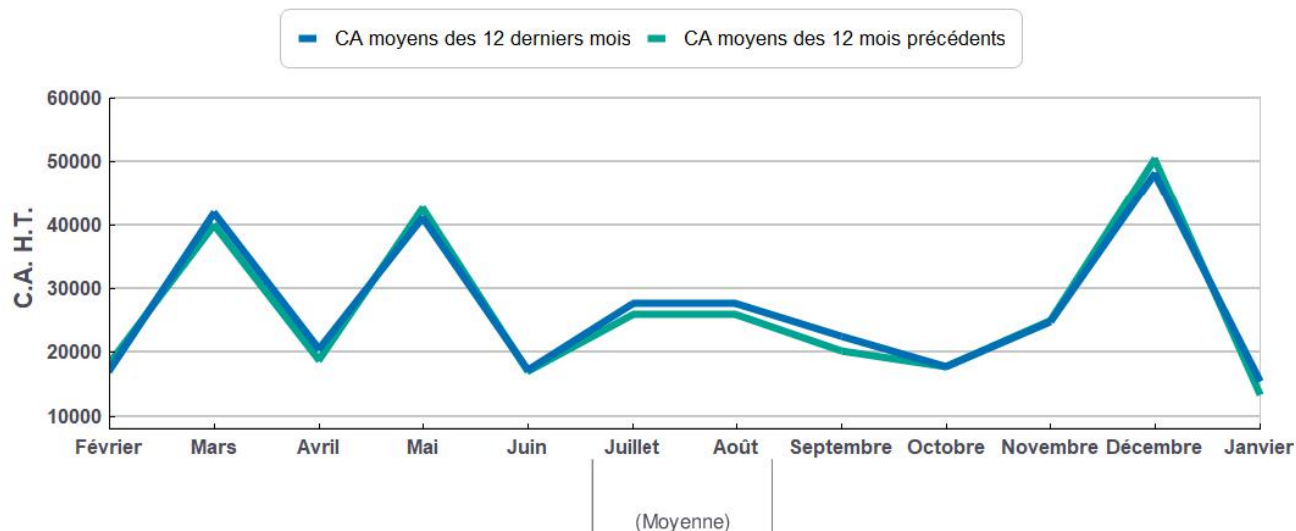
### Janvier 2023

CA mensuel moyen HT	Evolution Janvier 2023 / Janvier 2022
15 431	15.53 %

Répartition moyenne du CA / Taux



Historique du CA moyen sur 12 mois



# 2023

## SYNTHESE MENSUELLE

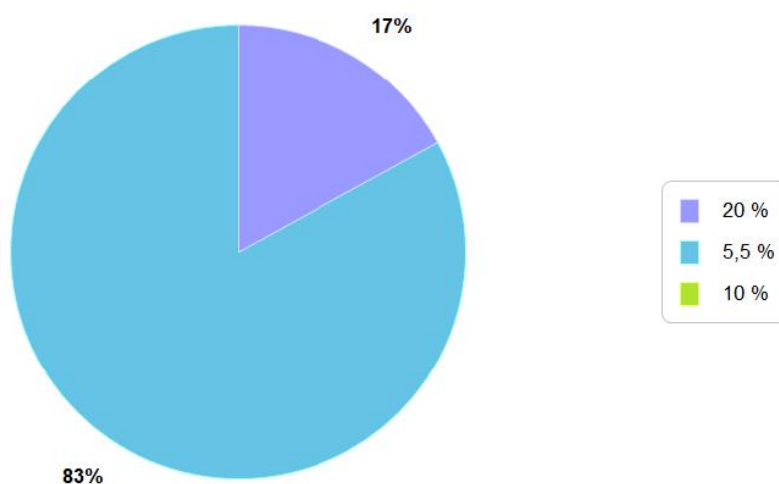


Baromètre  
du **Chiffre  
d'Affaires**

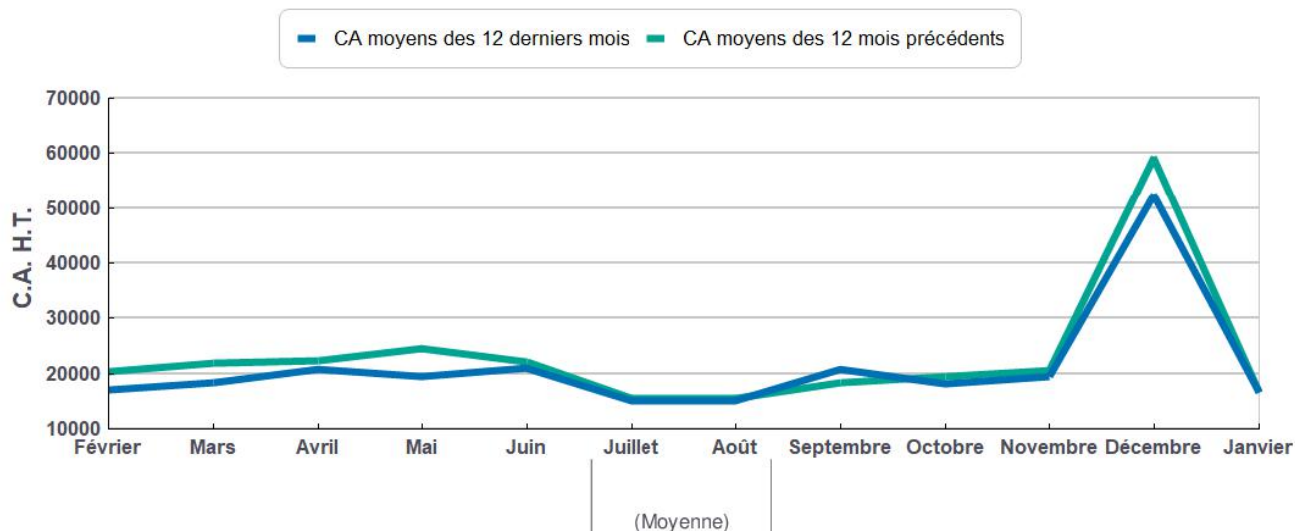
### Epicerie fines Janvier 2023

CA mensuel moyen HT	Evolution Janvier 2023 / Janvier 2022
16 518	-0.58 %

Répartition moyenne du CA / Taux



Historique du CA moyen sur 12 mois



4729ZB\_23\_01

[Retour à la liste](#)

# 2023

## SYNTHESE MENSUELLE

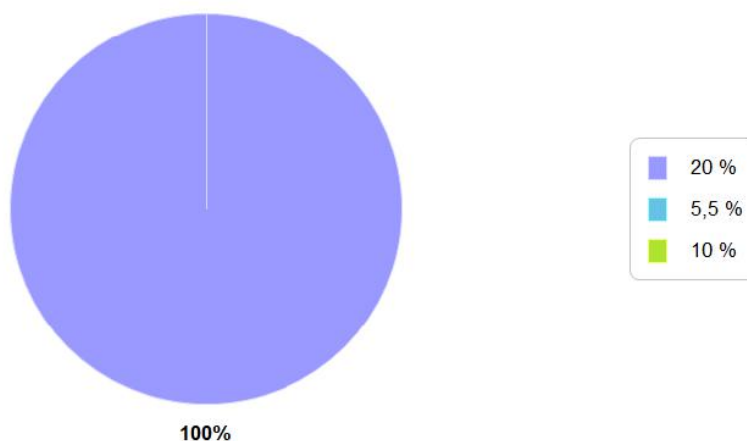


Baromètre  
du **Chiffre  
d'Affaires**

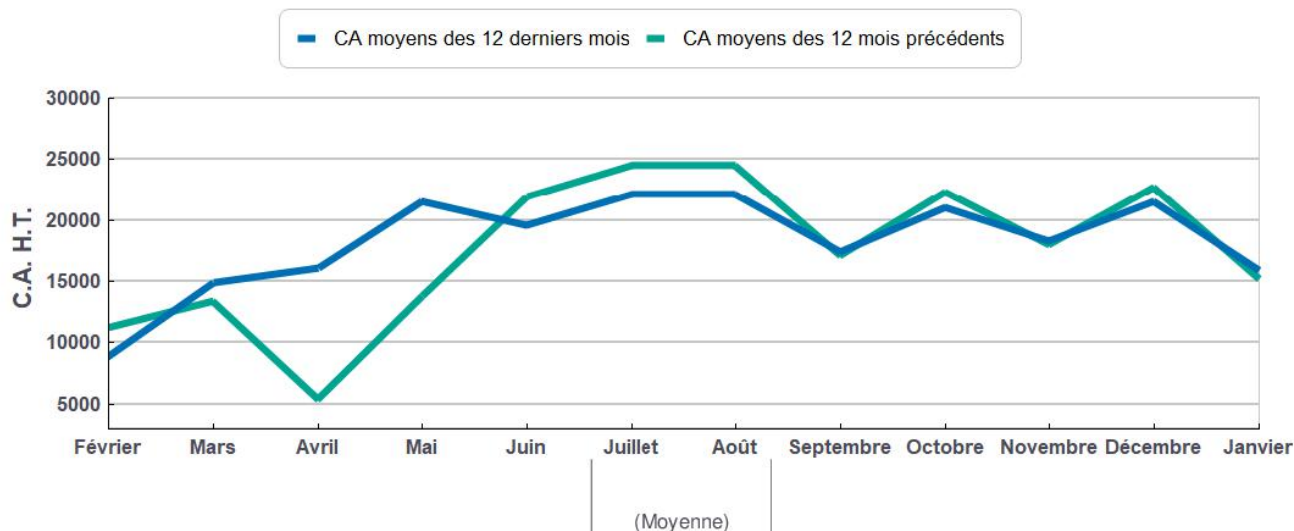
### Prêt à porter mixte Janvier 2023

CA mensuel moyen HT	Evolution Janvier 2023 / Janvier 2022
15 882	4.52 %

#### Répartition moyenne du CA / Taux



#### Historique du CA moyen sur 12 mois



4771ZA\_23\_01

[Retour à la liste](#)

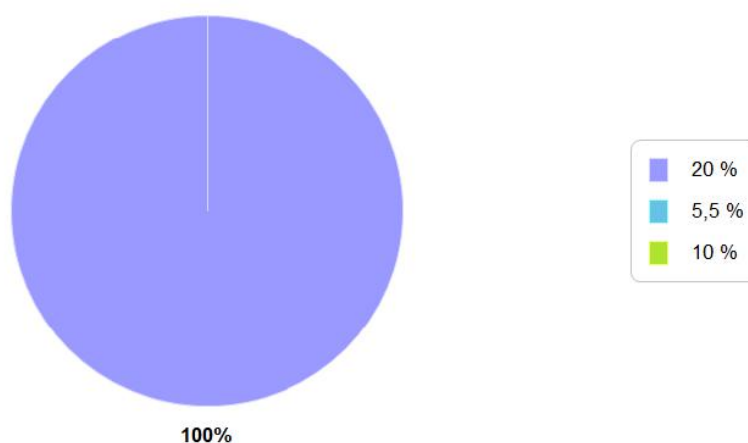


## Prêt à porter femmes

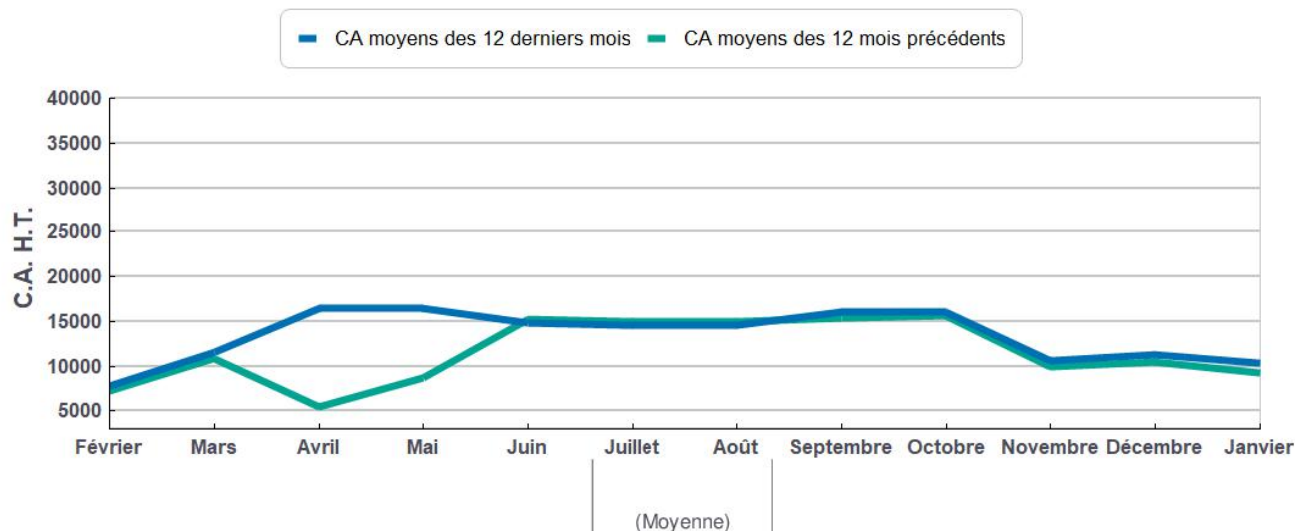
### Janvier 2023

CA mensuel moyen HT	Evolution Janvier 2023 / Janvier 2022
10 328	11.75 %

#### Répartition moyenne du CA / Taux



#### Historique du CA moyen sur 12 mois



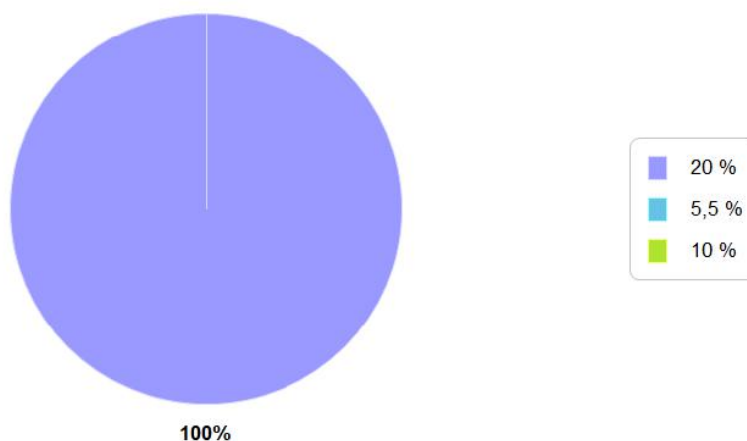


2023

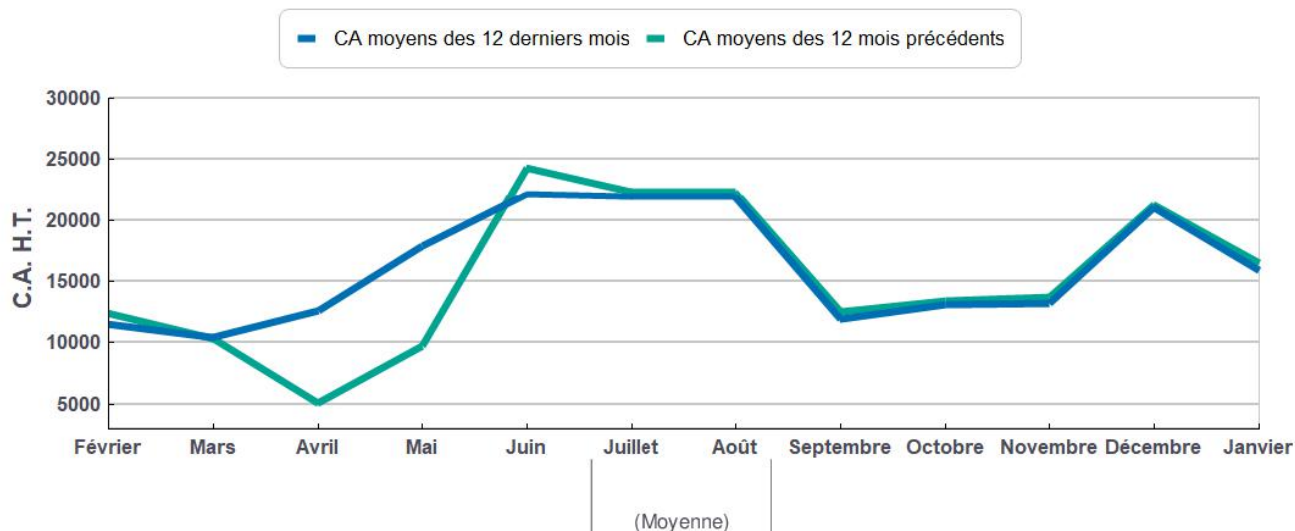
SYNTHESE  
MENSUELLEBaromètre  
du **Chiffre  
d'Affaires**Lingerie Féminine  
Janvier 2023

CA mensuel moyen HT	Evolution Janvier 2023 / Janvier 2022
15 921	-3.42 %

## Répartition moyenne du CA / Taux



## Historique du CA moyen sur 12 mois



4771ZE\_23\_01

[Retour à la liste](#)

# 2023

## SYNTHESE MENSUELLE

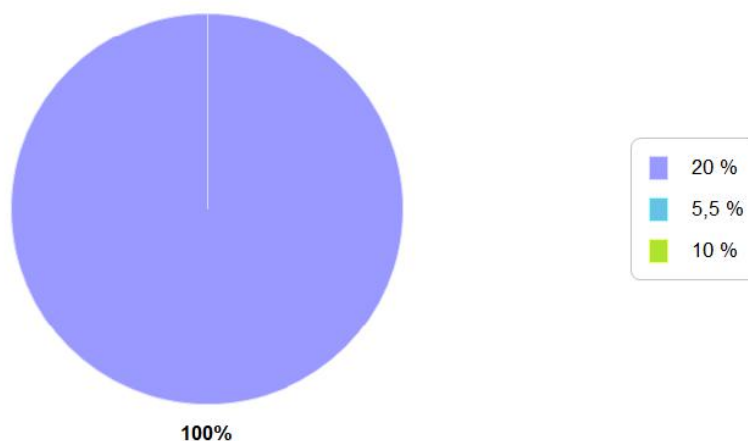


Baromètre  
du **Chiffre  
d'Affaires**

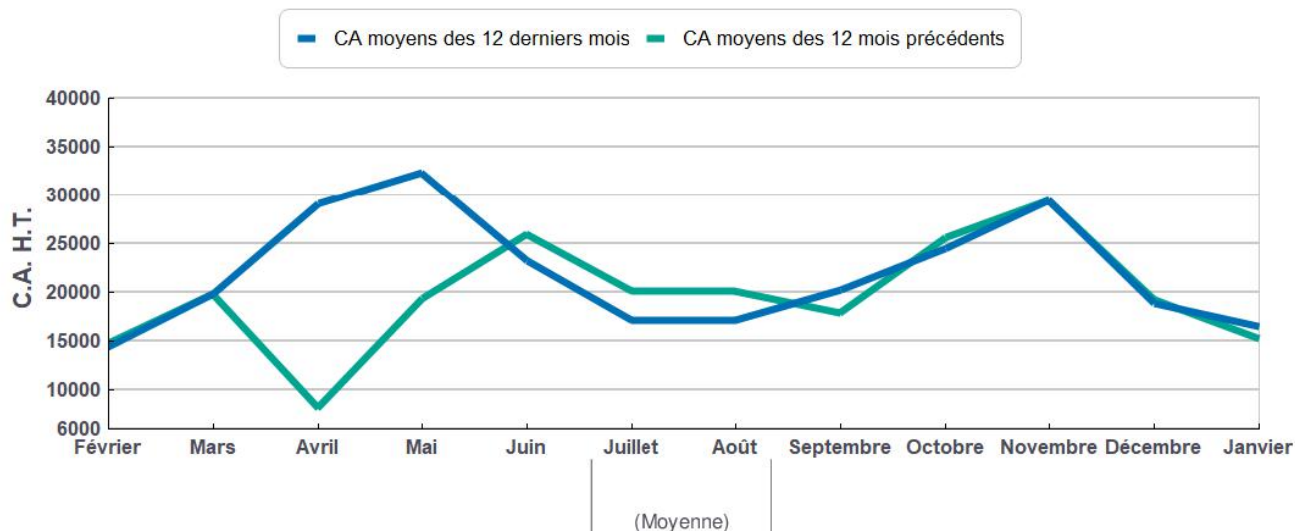
### Chaussure Janvier 2023

CA mensuel moyen HT	Evolution Janvier 2023 / Janvier 2022
16 453	8.17 %

Répartition moyenne du CA / Taux



Historique du CA moyen sur 12 mois



4772AA\_23\_01

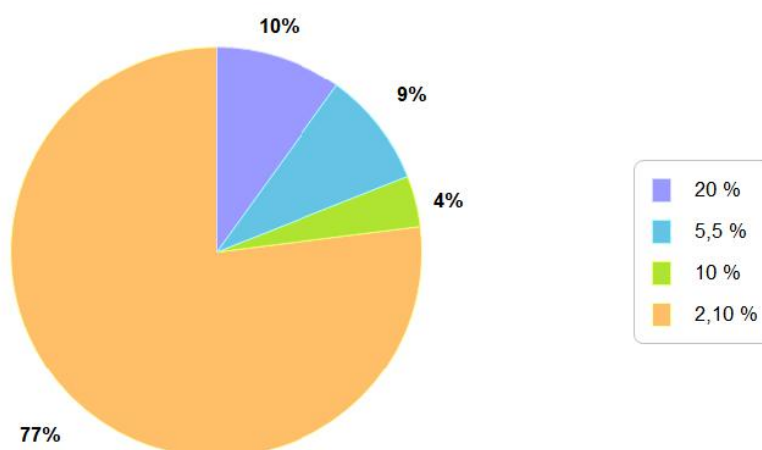
[Retour à la liste](#)

2023

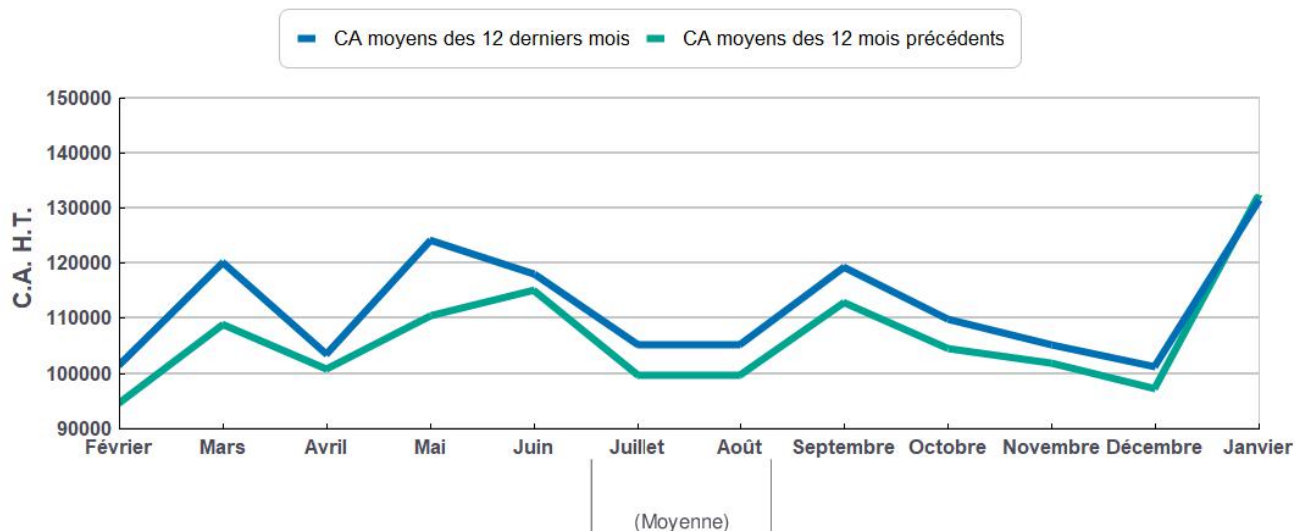
SYNTHESE  
MENSUELLEBaromètre  
du **Chiffre  
d'Affaires**Pharmacie  
Janvier 2023

CA mensuel moyen HT	Evolution Janvier 2023 / Janvier 2022
131 549	-0.69 %

Répartition moyenne du CA / Taux



Historique du CA moyen sur 12 mois



4773ZA\_23\_01

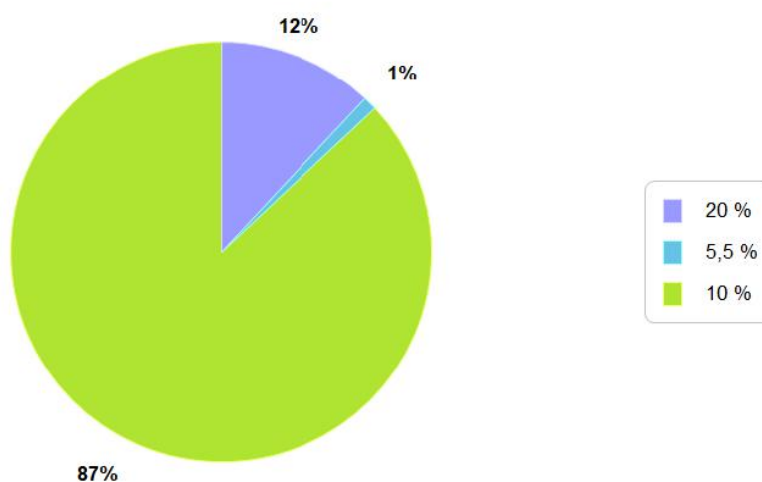
[Retour à la liste](#)

2023

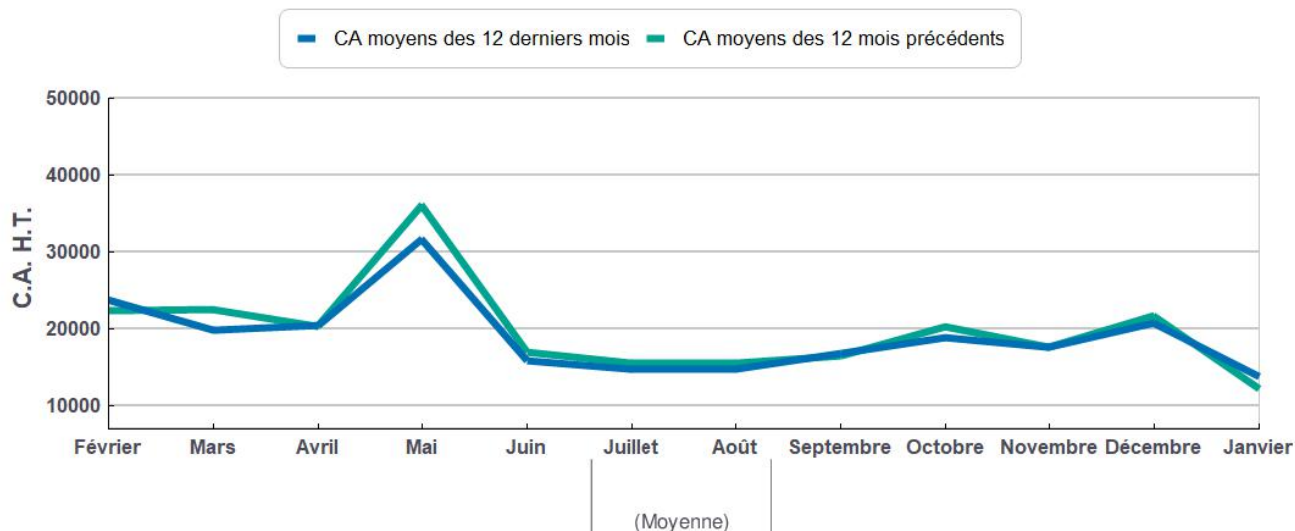
SYNTHESE  
MENSUELLEBaromètre  
du **Chiffre  
d'Affaires**Fleuriste  
Janvier 2023

CA mensuel moyen HT	Evolution Janvier 2023 / Janvier 2022
13 733	11.97 %

Répartition moyenne du CA / Taux



Historique du CA moyen sur 12 mois



4776ZB\_23\_01

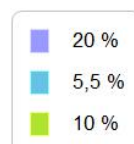
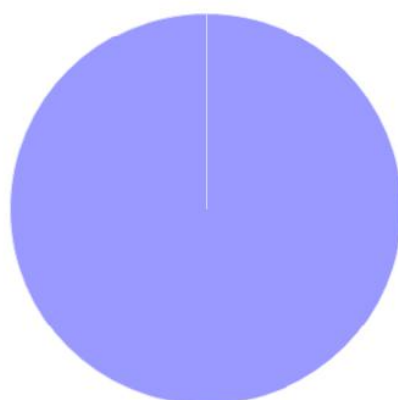
[Retour à la liste](#)

2023

SYNTHESE  
MENSUELLEBaromètre  
du **Chiffre  
d'Affaires**Horlogerie - Bijouterie  
Janvier 2023

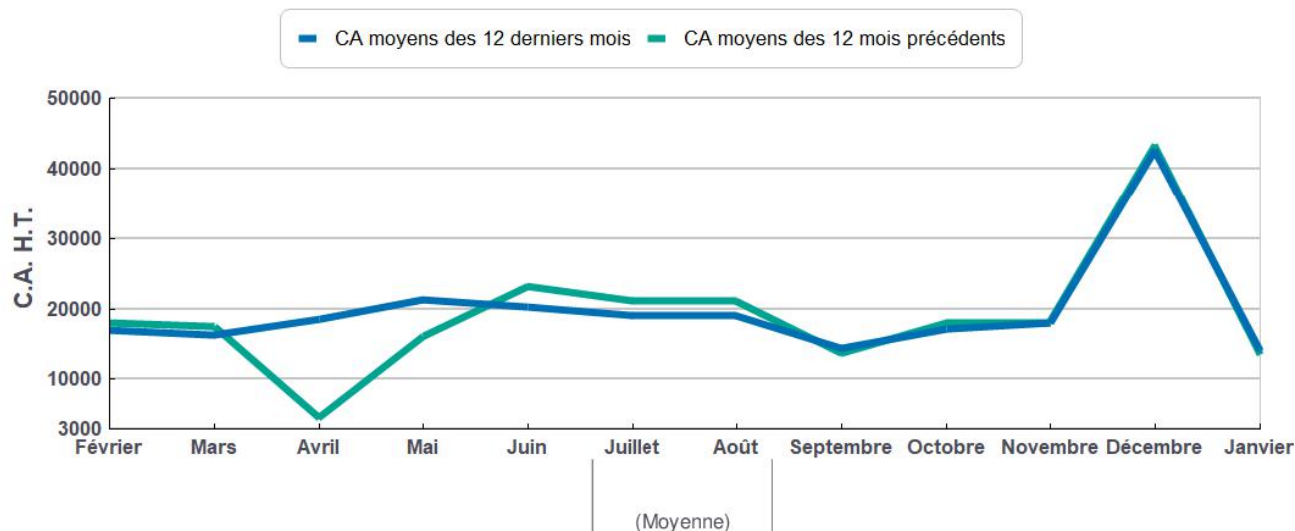
CA mensuel moyen HT	Evolution Janvier 2023 / Janvier 2022
14 062	4.51 %

Répartition moyenne du CA / Taux



100%

Historique du CA moyen sur 12 mois



4777ZA\_23\_01

[Retour à la liste](#)

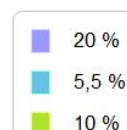
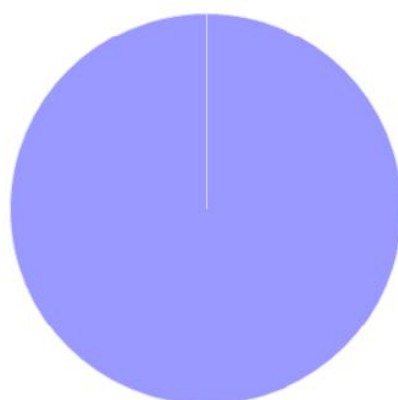


## Optique

### Janvier 2023

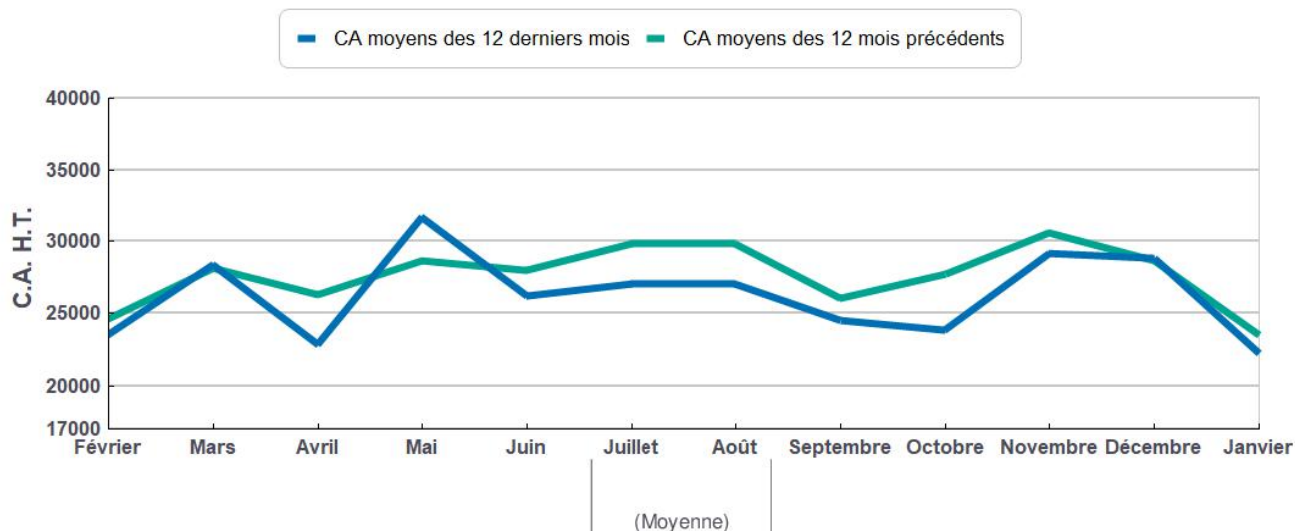
CA mensuel moyen HT	Evolution Janvier 2023 / Janvier 2022
22 282	-5.28 %

Répartition moyenne du CA / Taux



100%

Historique du CA moyen sur 12 mois

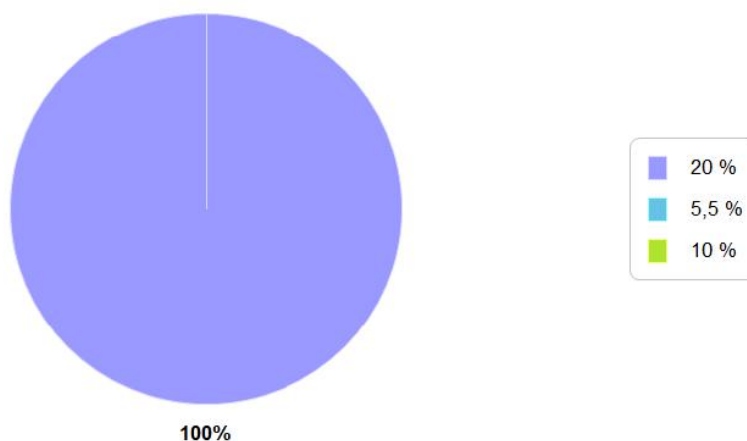


## Cadeaux, souvenirs

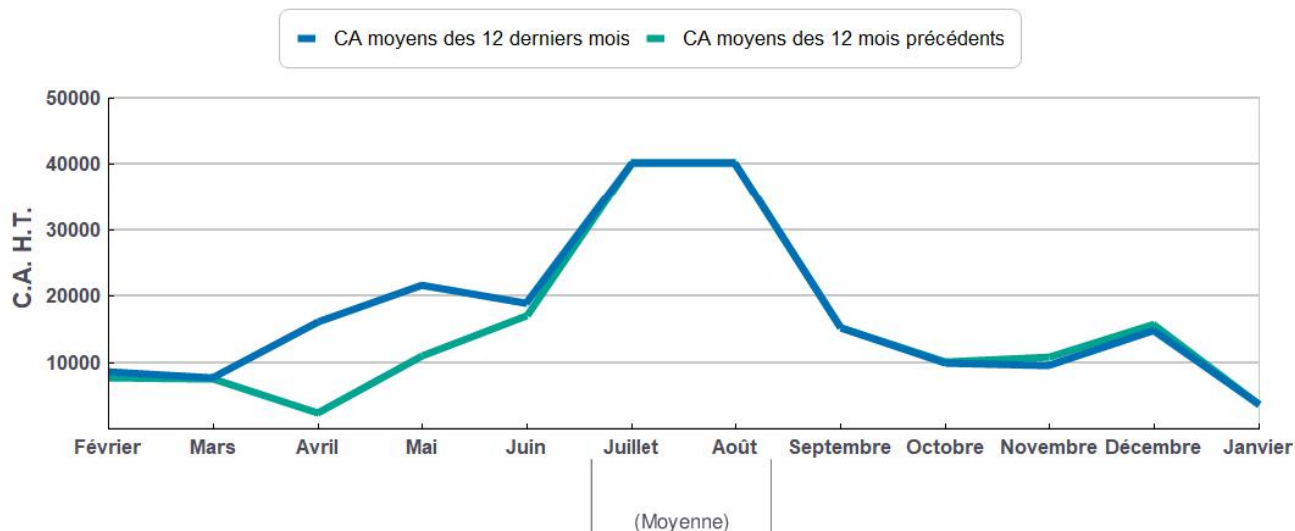
### Janvier 2023

CA mensuel moyen HT	Evolution Janvier 2023 / Janvier 2022
3 627	-1.09 %

#### Répartition moyenne du CA / Taux



#### Historique du CA moyen sur 12 mois

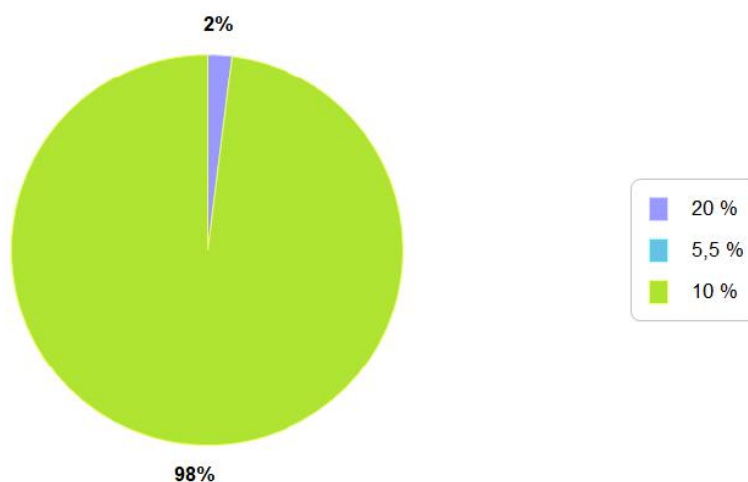


2023

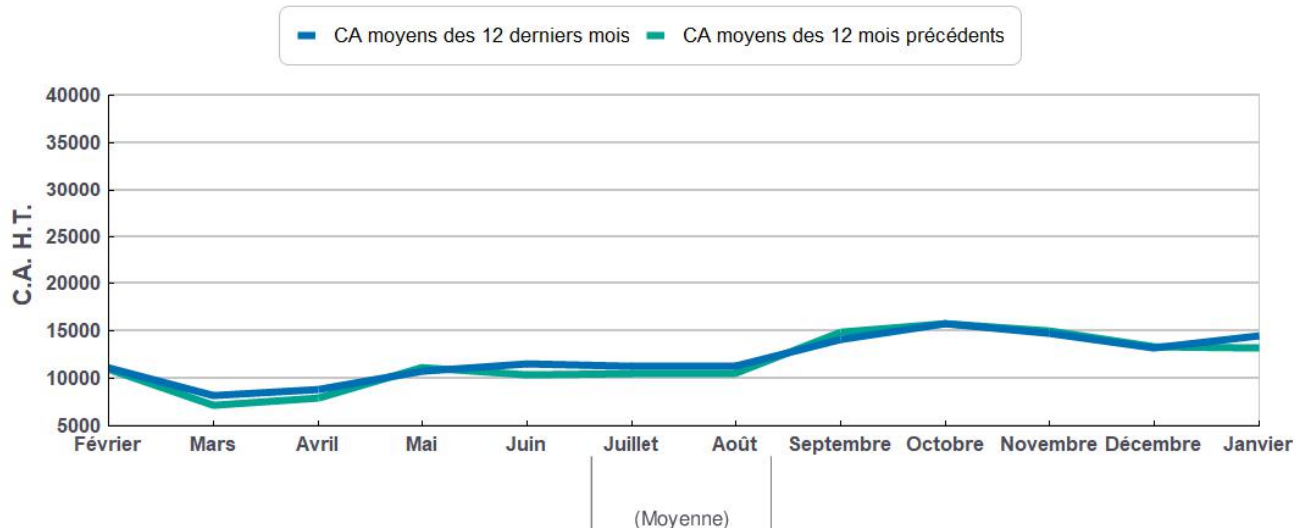
SYNTHESE  
MENSUELLEBaromètre  
du **Chiffre  
d'Affaires**Taxis  
Janvier 2023

CA mensuel moyen HT	Evolution Janvier 2023 / Janvier 2022
14 490	9.57 %

## Répartition moyenne du CA / Taux



## Historique du CA moyen sur 12 mois



4932ZA\_23\_01

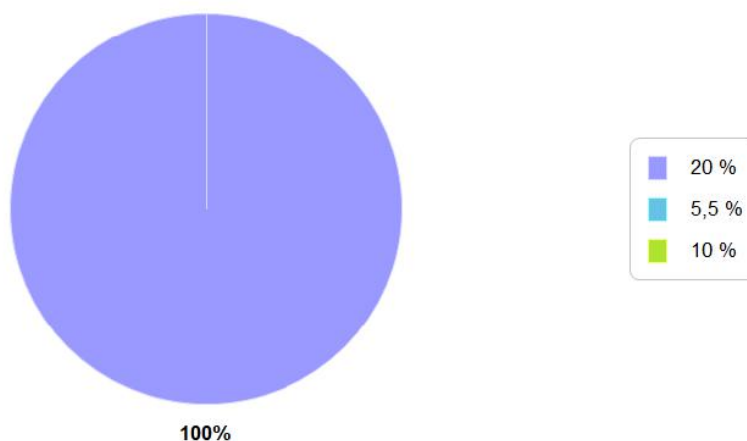
[Retour à la liste](#)

## Transport routier fret interurbain

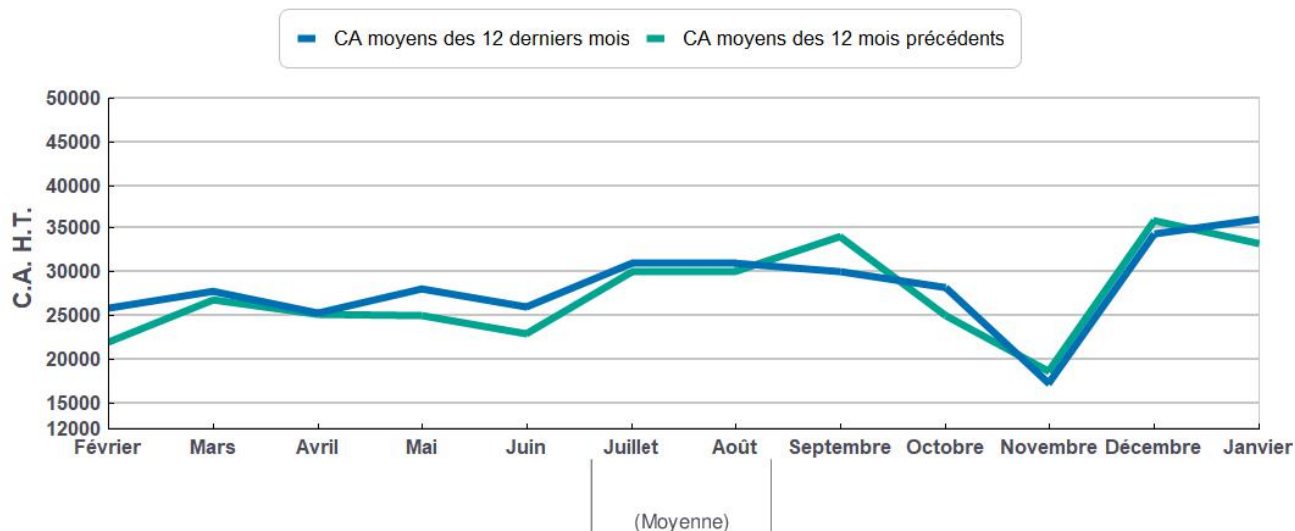
### Janvier 2023

CA mensuel moyen HT	Evolution Janvier 2023 / Janvier 2022
35 984	8.34 %

#### Répartition moyenne du CA / Taux



#### Historique du CA moyen sur 12 mois

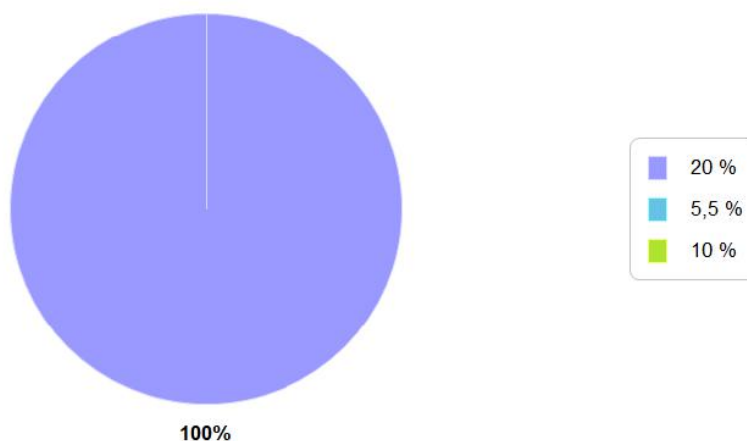


## Transport routier fret de proximité

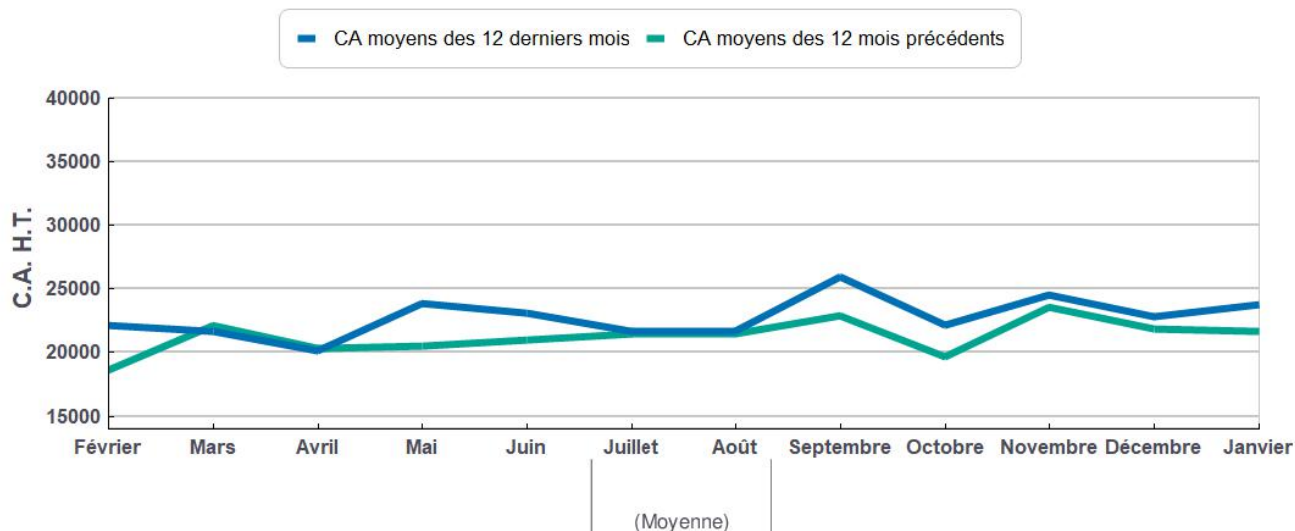
### Janvier 2023

CA mensuel moyen HT	Evolution Janvier 2023 / Janvier 2022
23 777	9.71 %

Répartition moyenne du CA / Taux



Historique du CA moyen sur 12 mois





# 2023

## SYNTHESE MENSUELLE

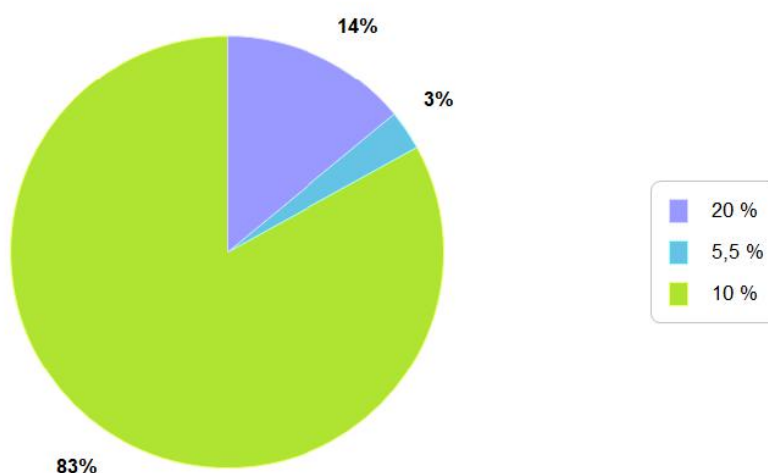


Baromètre  
du **Chiffre  
d'Affaires**

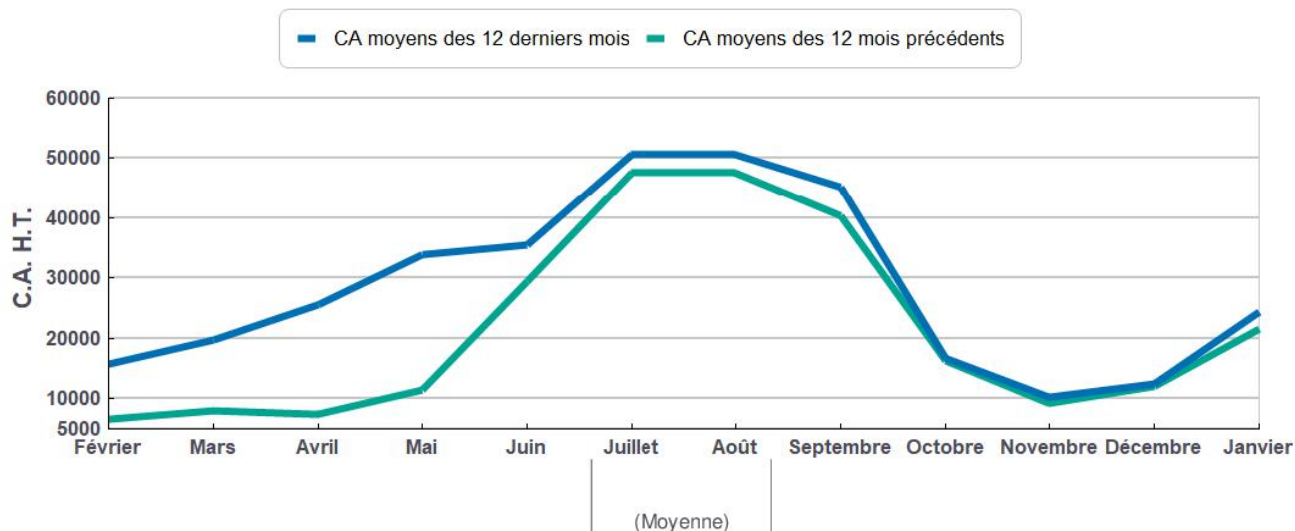
### Hôtel-Restaurant Janvier 2023

CA mensuel moyen HT	Evolution Janvier 2023 / Janvier 2022
24 390	12.98 %

Répartition moyenne du CA / Taux



Historique du CA moyen sur 12 mois



5510ZD\_23\_01

[Retour à la liste](#)

# 2023

## SYNTHESE MENSUELLE

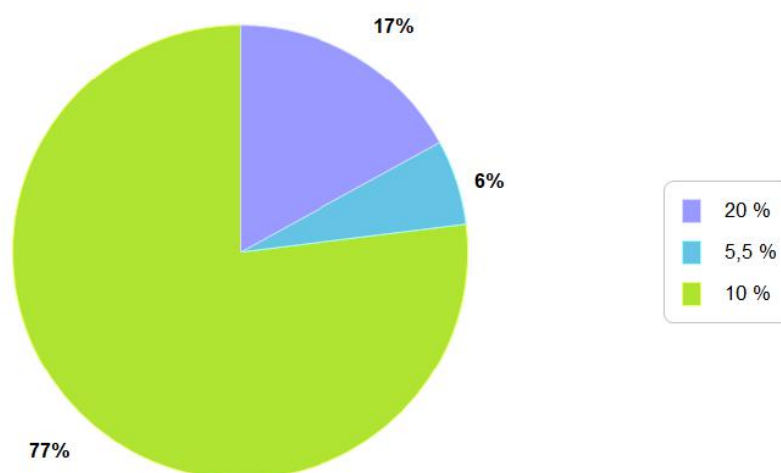


Baromètre  
du **Chiffre  
d'Affaires**

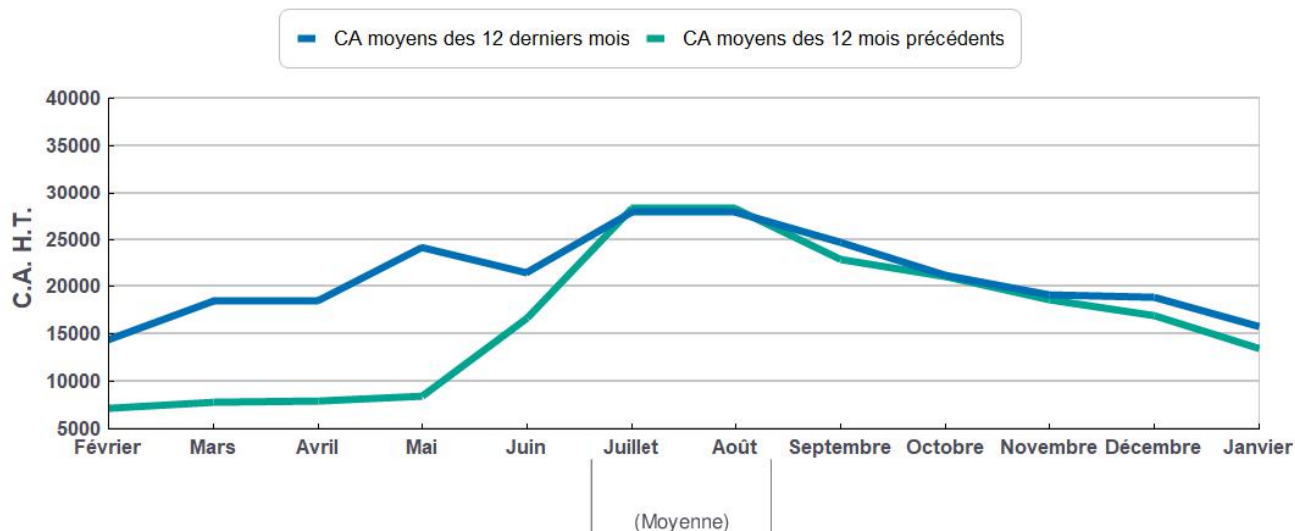
### Restaurant Janvier 2023

CA mensuel moyen HT	Evolution Janvier 2023 / Janvier 2022
15 869	17.82 %

Répartition moyenne du CA / Taux



Historique du CA moyen sur 12 mois



5610AA\_23\_01

[Retour à la liste](#)

# 2023

## SYNTHESE MENSUELLE

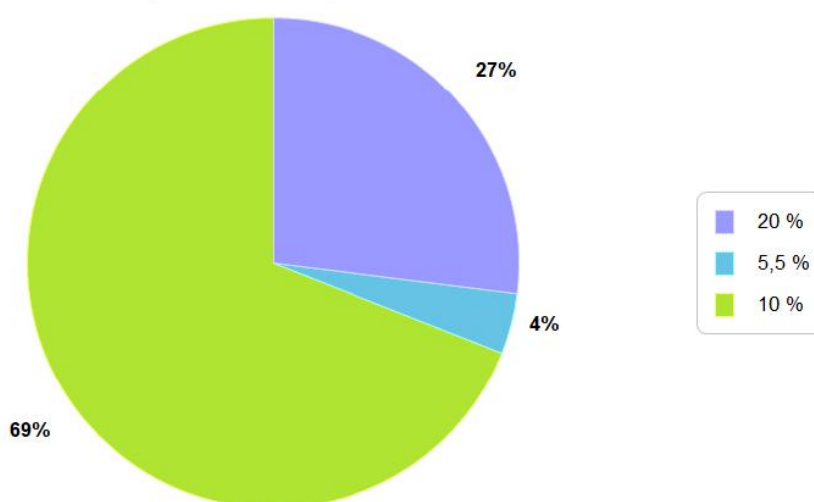


Baromètre  
du **Chiffre  
d'Affaires**

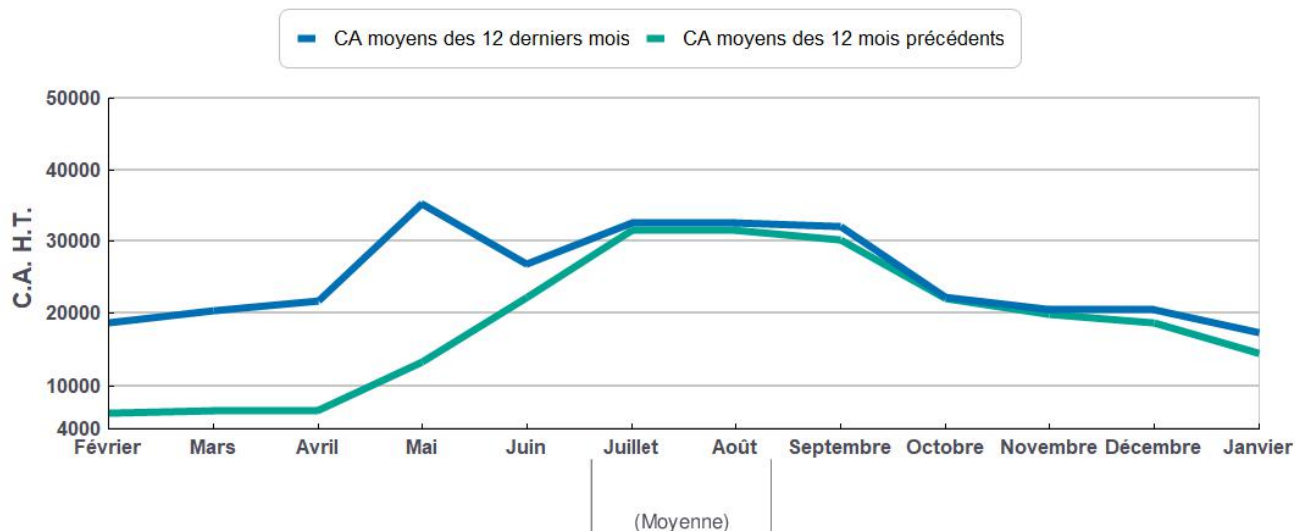
### Café-Restaurant Janvier 2023

CA mensuel moyen HT	Evolution Janvier 2023 / Janvier 2022
17 416	20.24 %

Répartition moyenne du CA / Taux



Historique du CA moyen sur 12 mois



5610AC\_23\_01

[Retour à la liste](#)

# 2023

## SYNTHESE MENSUELLE

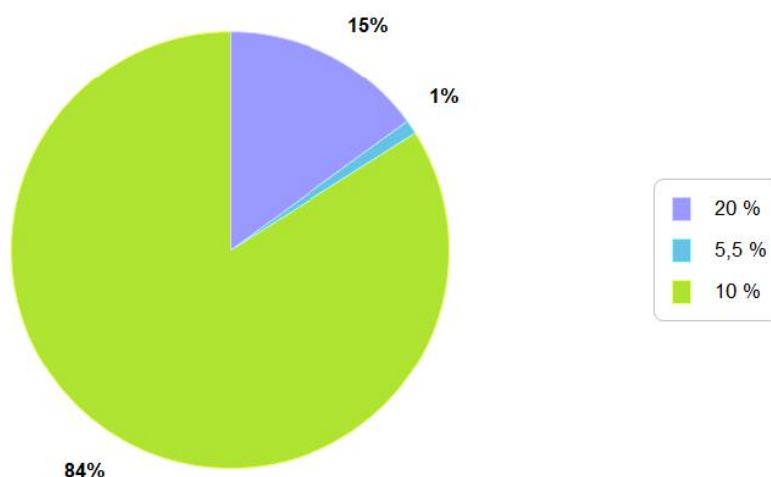


Baromètre  
du **Chiffre  
d'Affaires**

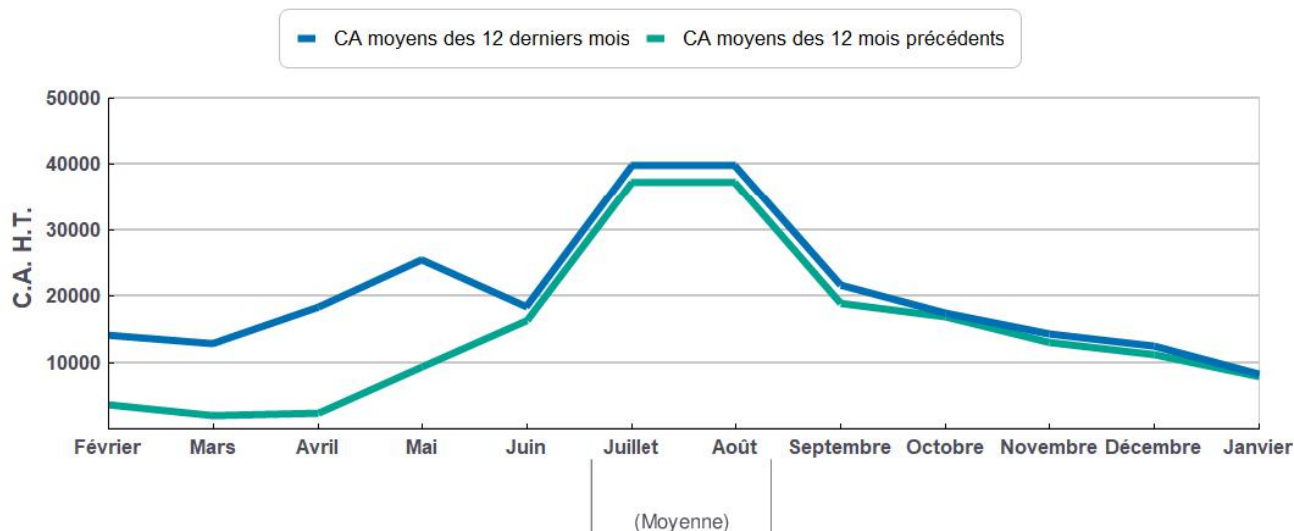
### Crêperie Janvier 2023

CA mensuel moyen HT	Evolution Janvier 2023 / Janvier 2022
8 199	4.58 %

Répartition moyenne du CA / Taux



Historique du CA moyen sur 12 mois



5610AD\_23\_01

[Retour à la liste](#)

# 2023

## SYNTHESE MENSUELLE

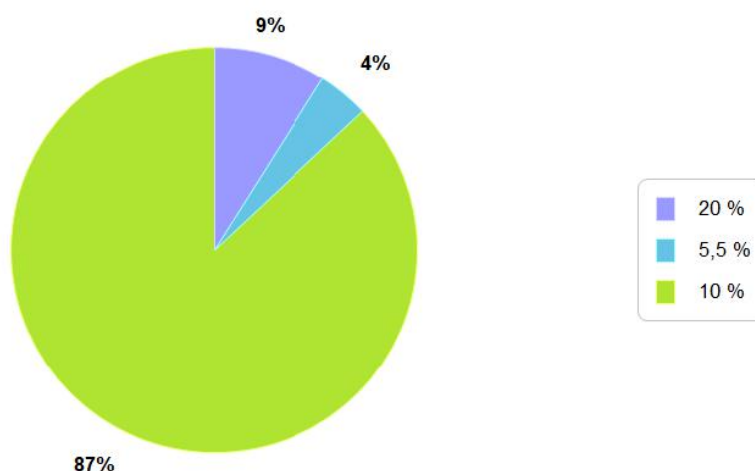


Baromètre  
du **Chiffre  
d'Affaires**

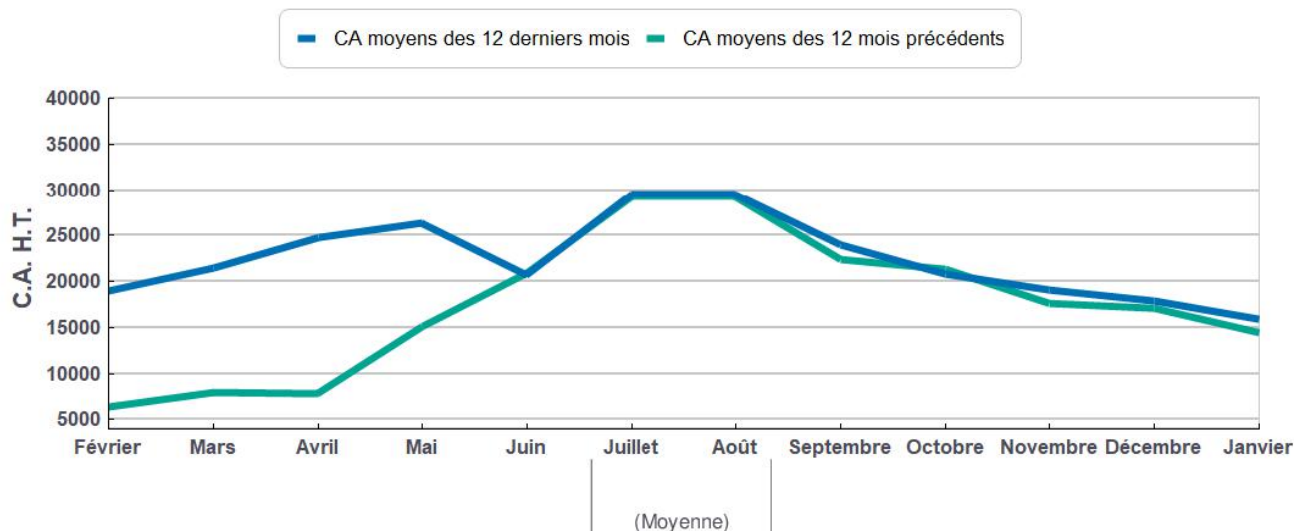
### Pizzeria Janvier 2023

CA mensuel moyen HT	Evolution Janvier 2023 / Janvier 2022
15 920	9.98 %

Répartition moyenne du CA / Taux



Historique du CA moyen sur 12 mois



5610AE\_23\_01

[Retour à la liste](#)



# 2023

## SYNTHESE MENSUELLE

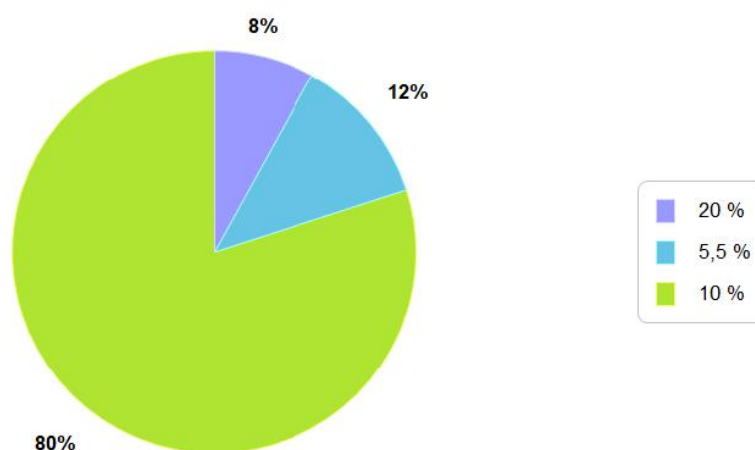


Baromètre  
du **Chiffre  
d'Affaires**

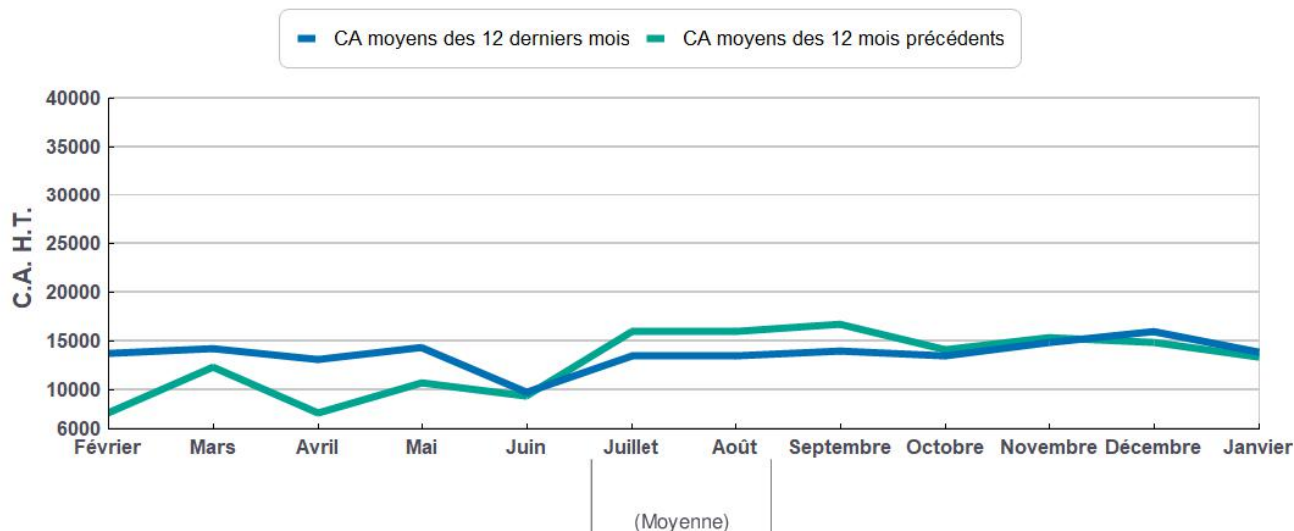
### Restaurant Spécialités Etrangères Janvier 2023

CA mensuel moyen HT	Evolution Janvier 2023 / Janvier 2022
13 864	4.11 %

Répartition moyenne du CA / Taux



Historique du CA moyen sur 12 mois



5610AF\_23\_01

[Retour à la liste](#)

# 2023

## SYNTHESE MENSUELLE

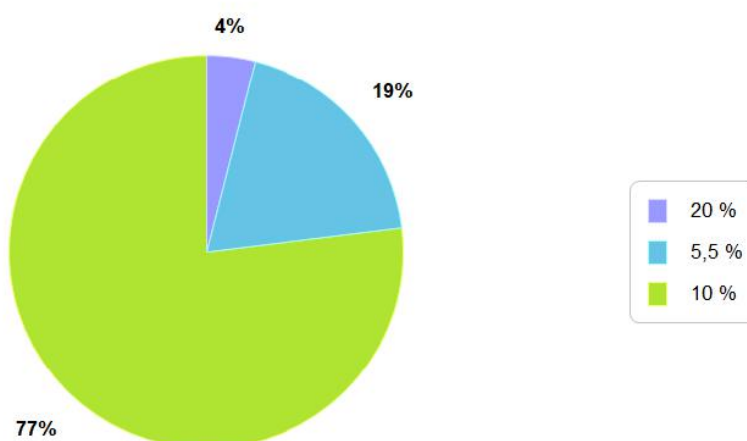


Baromètre  
du **Chiffre  
d'Affaires**

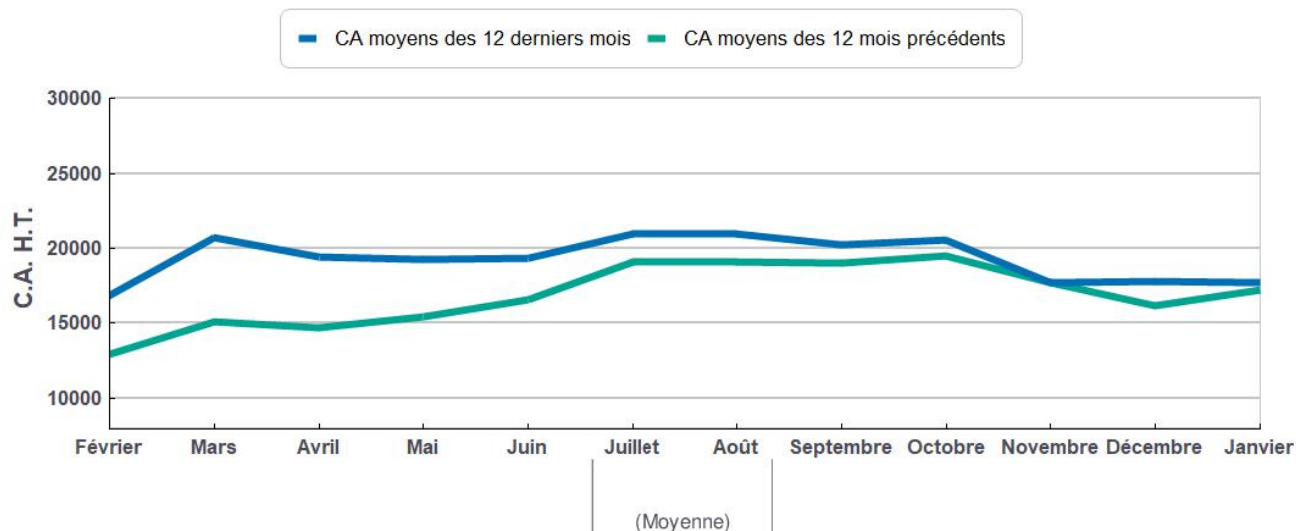
### Restauration rapide Janvier 2023

CA mensuel moyen HT	Evolution Janvier 2023 / Janvier 2022
17 718	2.98 %

Répartition moyenne du CA / Taux



Historique du CA moyen sur 12 mois



5610CA\_23\_01

[Retour à la liste](#)

# 2023

## SYNTHESE MENSUELLE

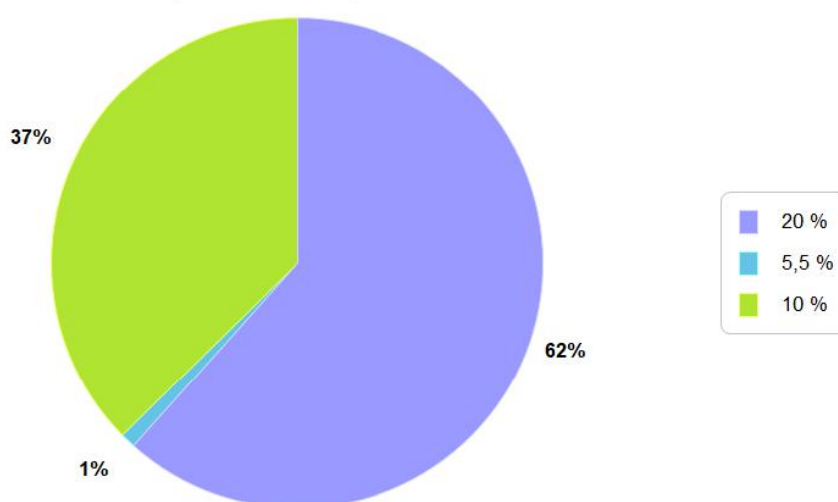


Baromètre  
du **Chiffre  
d'Affaires**

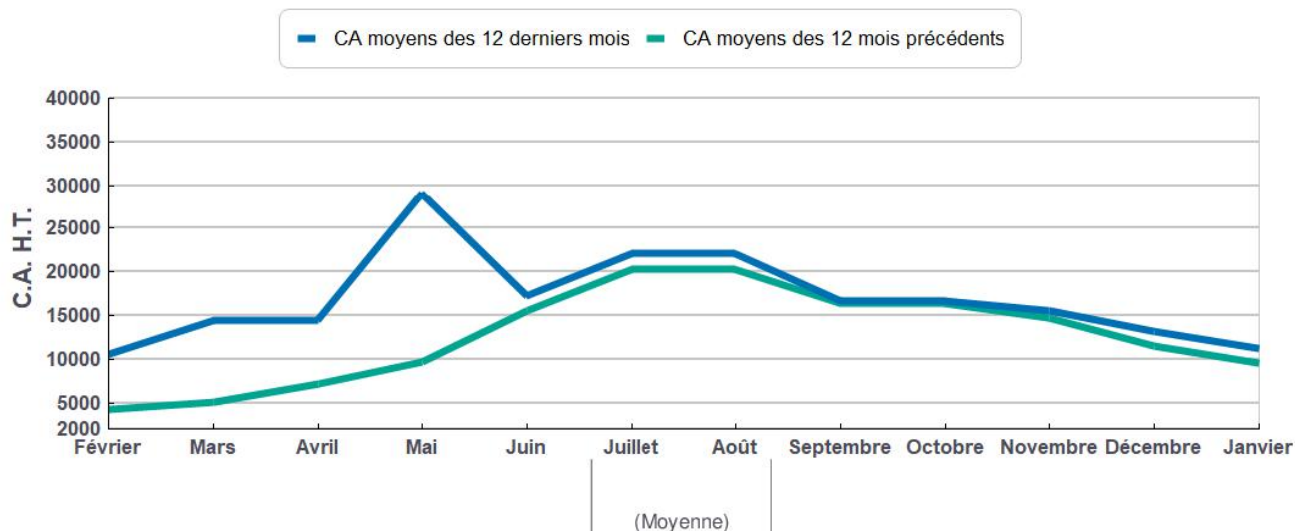
### Café-bar Janvier 2023

CA mensuel moyen HT	Evolution Janvier 2023 / Janvier 2022
11 286	18.18 %

Répartition moyenne du CA / Taux



Historique du CA moyen sur 12 mois



5630ZA\_23\_01

[Retour à la liste](#)

# 2023

## SYNTHESE MENSUELLE

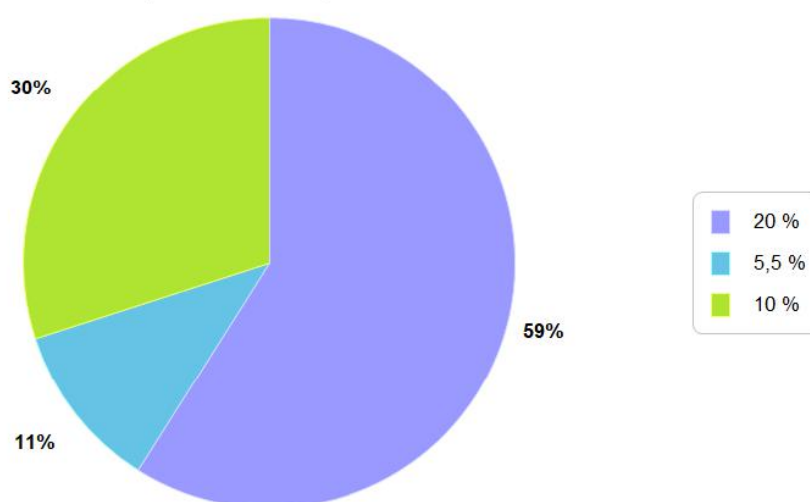


Baromètre  
du **Chiffre  
d'Affaires**

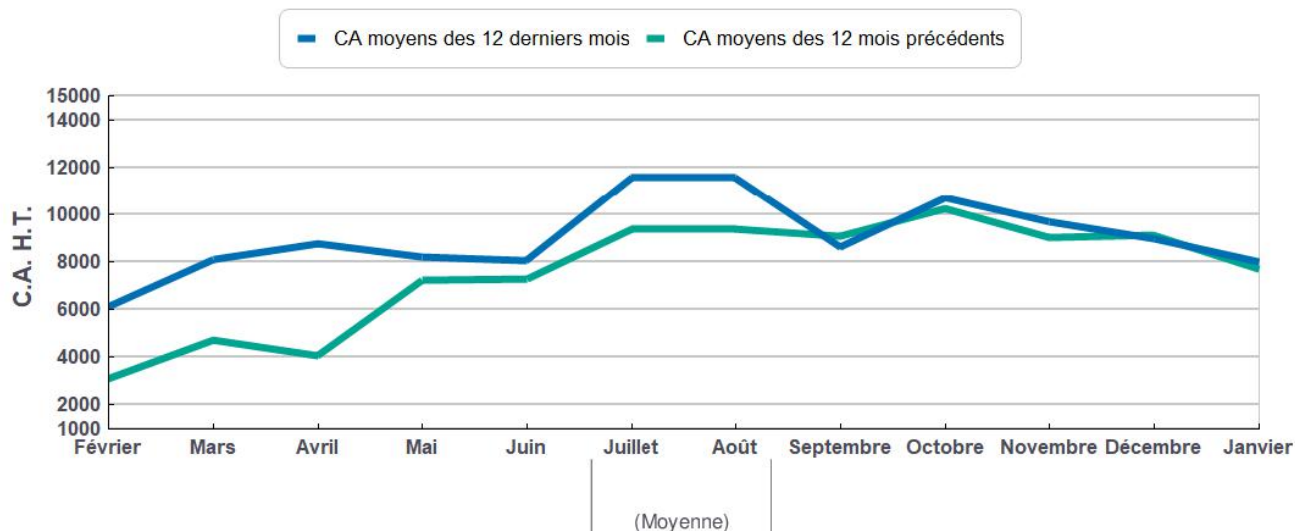
### Café - PMU - Loto - Journaux Janvier 2023

CA mensuel moyen HT	Evolution Janvier 2023 / Janvier 2022
8 018	4.09 %

Répartition moyenne du CA / Taux



Historique du CA moyen sur 12 mois



5630ZB\_23\_01

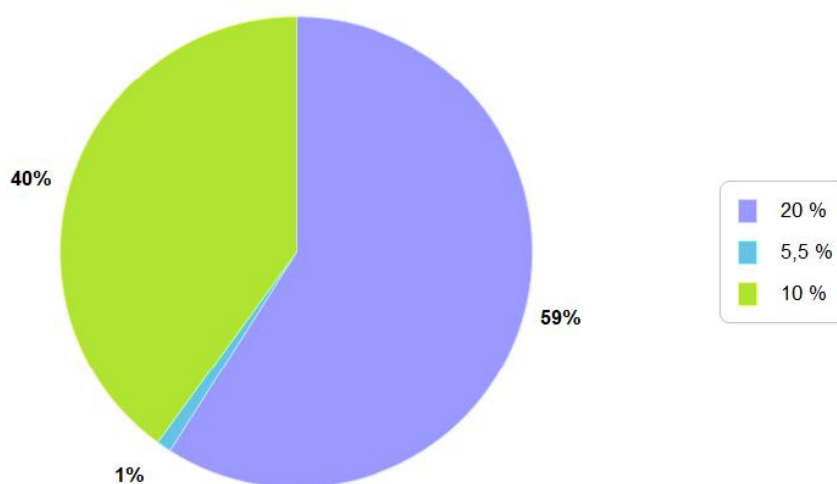
[Retour à la liste](#)

## Café tabac

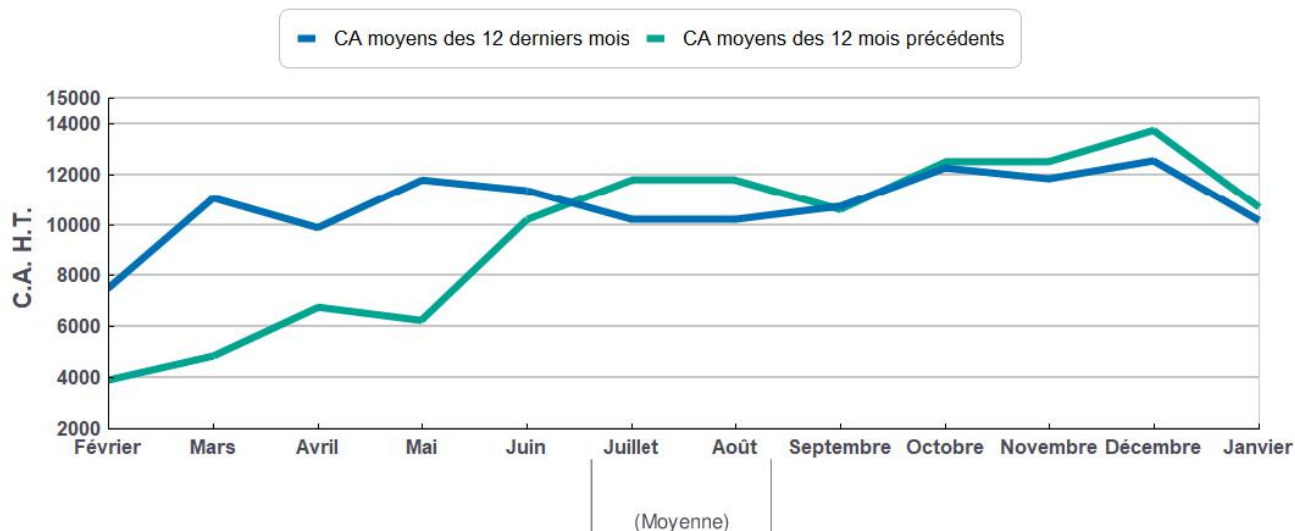
### Janvier 2023

CA mensuel moyen HT	Evolution Janvier 2023 / Janvier 2022
10 151	-5.15 %

Répartition moyenne du CA / Taux



Historique du CA moyen sur 12 mois



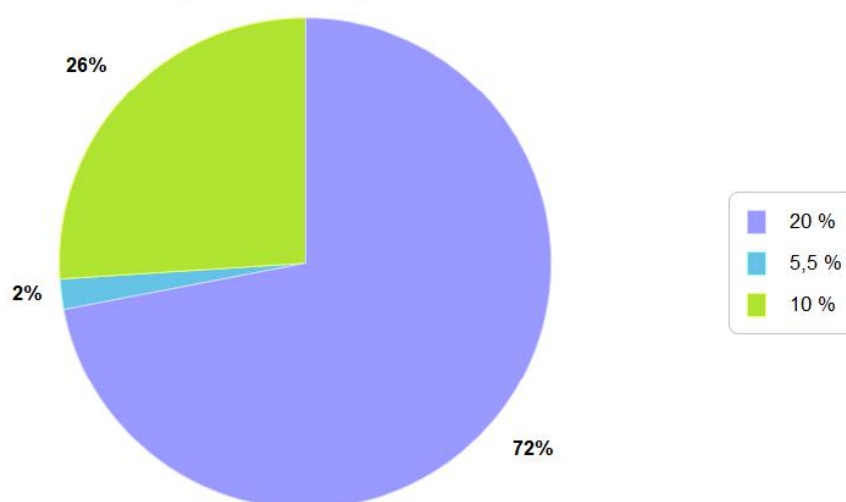


## Café tabac jeux journaux

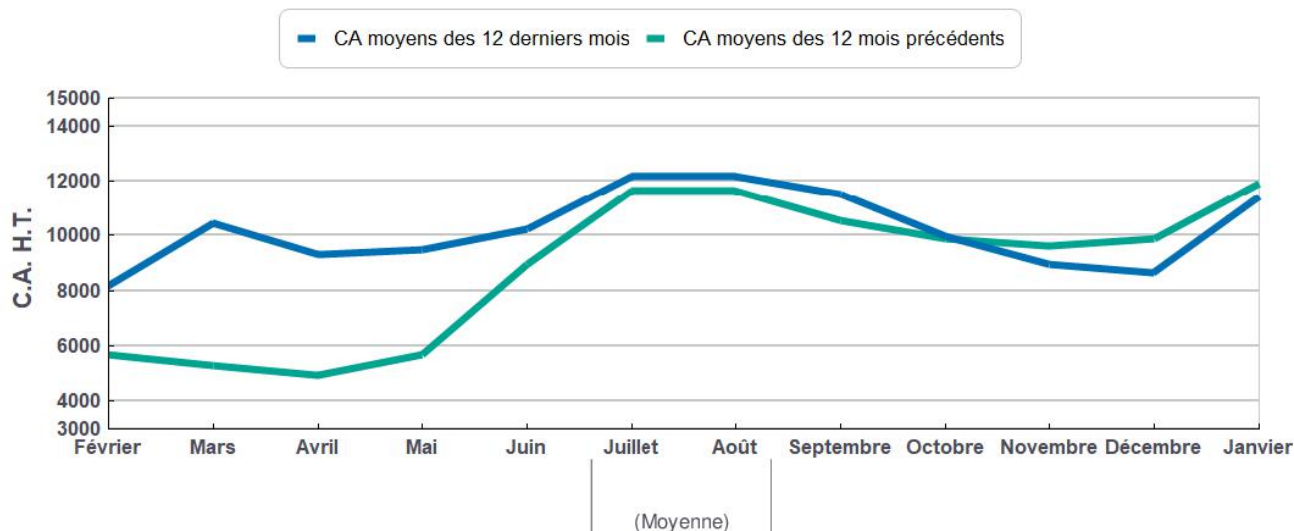
### Janvier 2023

CA mensuel moyen HT	Evolution Janvier 2023 / Janvier 2022
11 414	-4.33 %

Répartition moyenne du CA / Taux



Historique du CA moyen sur 12 mois

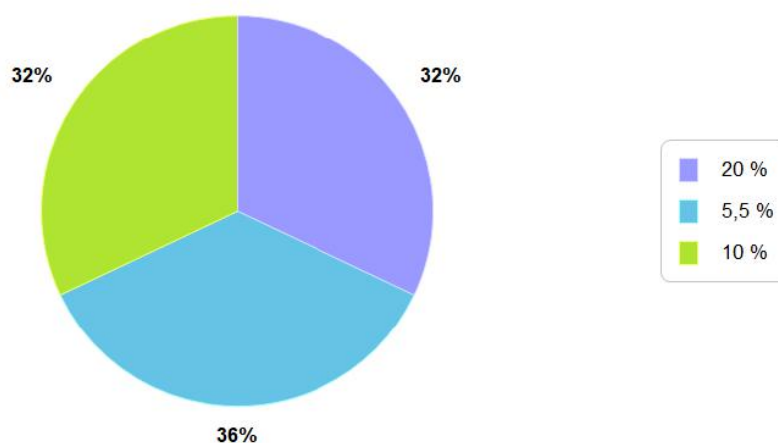


## Bars avec activités (Epicerie ...)

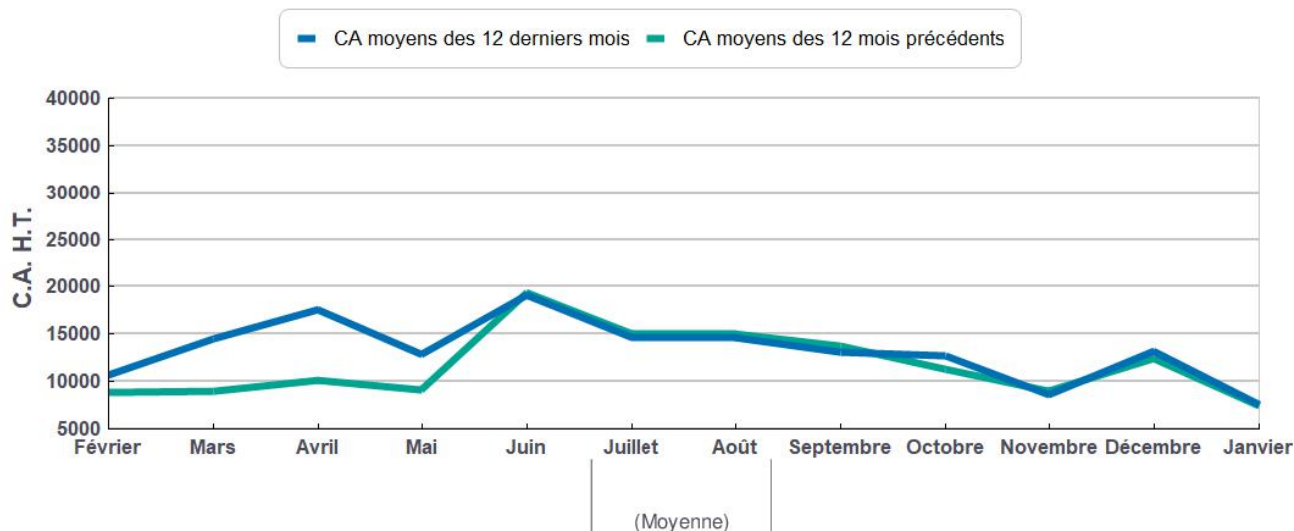
### Janvier 2023

CA mensuel moyen HT	Evolution Janvier 2023 / Janvier 2022
7 560	1.75 %

#### Répartition moyenne du CA / Taux



#### Historique du CA moyen sur 12 mois

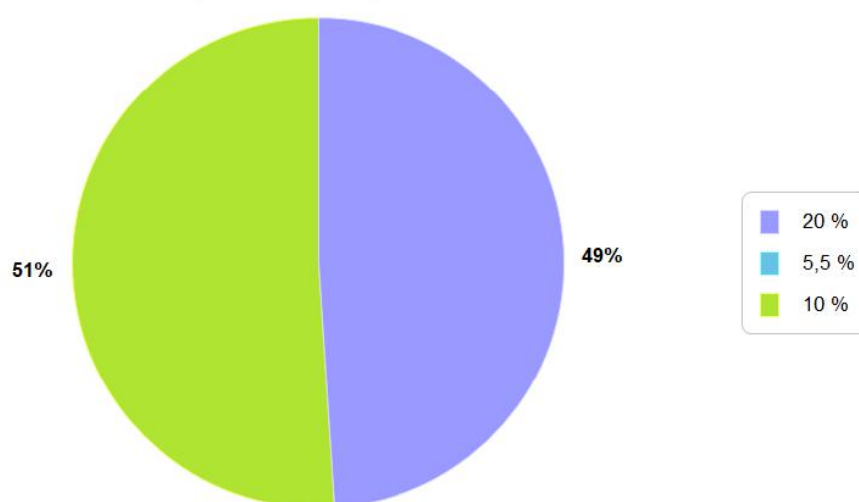


## Entreprises de nettoyage

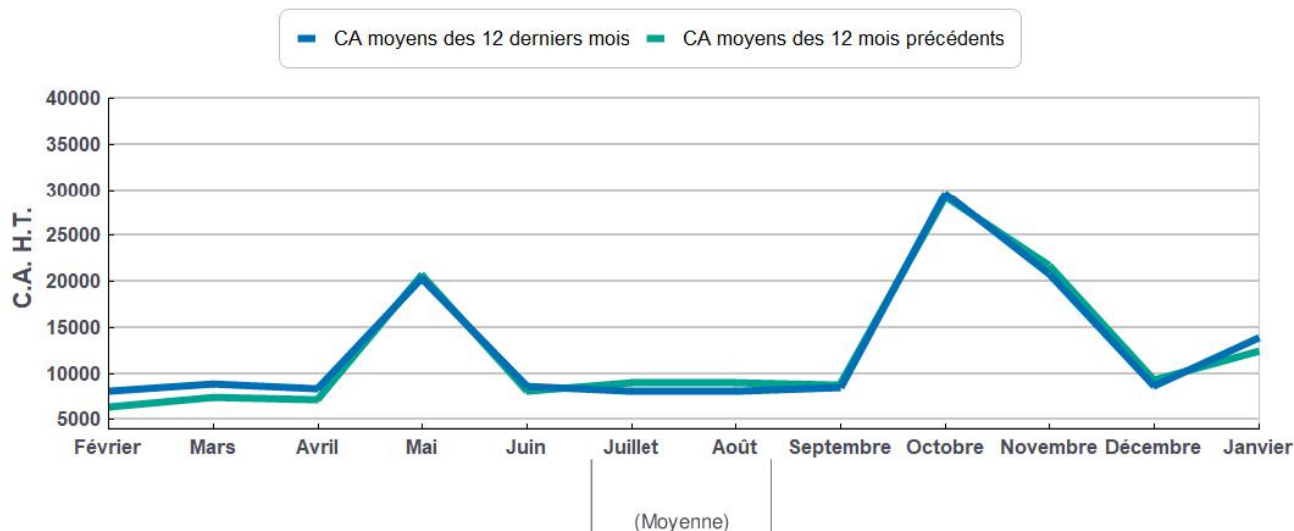
### Janvier 2023

CA mensuel moyen HT	Evolution Janvier 2023 / Janvier 2022
13 870	11.11 %

Répartition moyenne du CA / Taux



Historique du CA moyen sur 12 mois



# 2023

## SYNTHESE MENSUELLE

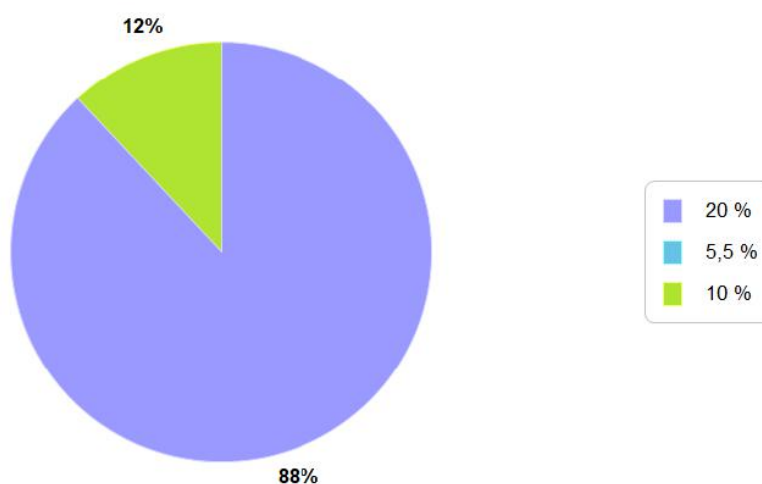


Baromètre  
du **Chiffre  
d'Affaires**

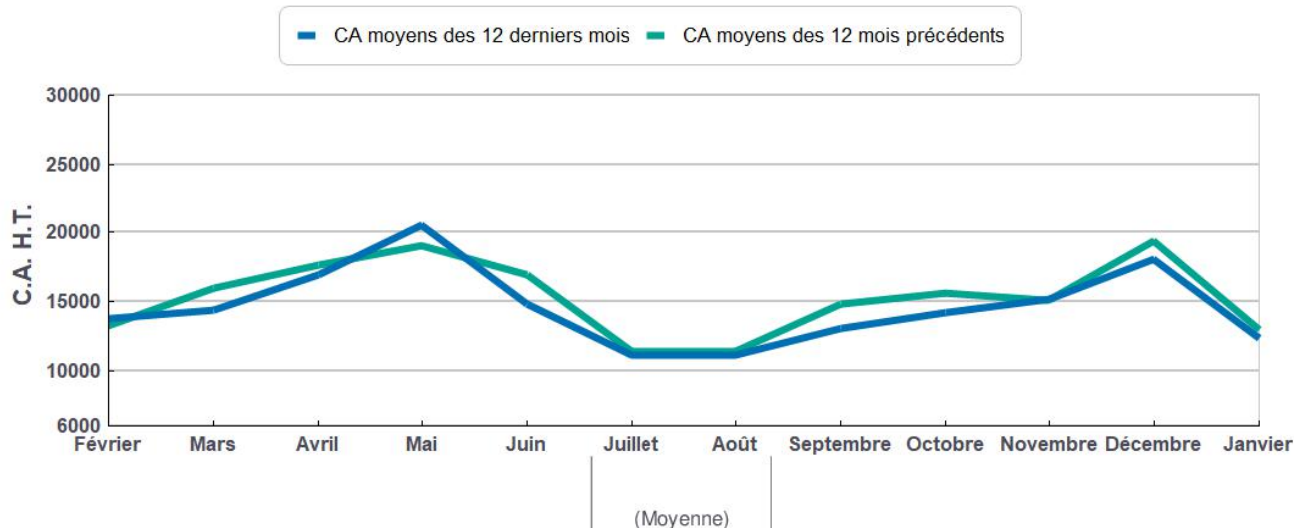
### Réalisation entretien plant. ornement. Janvier 2023

CA mensuel moyen HT	Evolution Janvier 2023 / Janvier 2022
12 324	-5.24 %

Répartition moyenne du CA / Taux



Historique du CA moyen sur 12 mois



8130ZA\_23\_01

[Retour à la liste](#)

# 2023

## SYNTHESE MENSUELLE

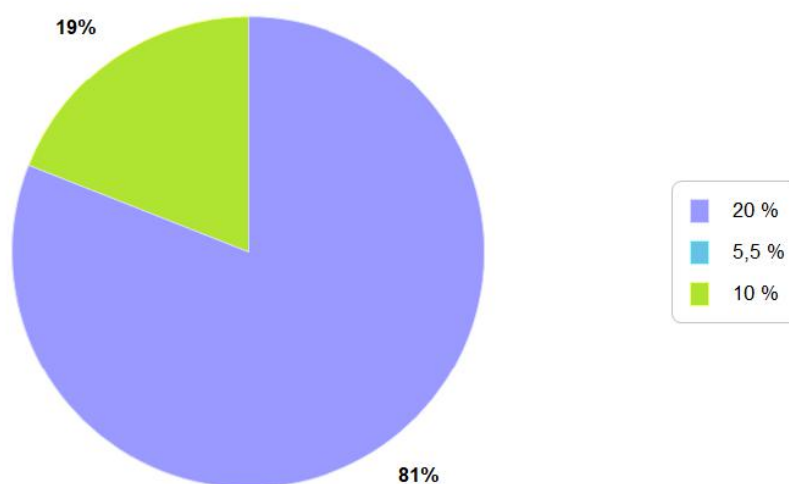


Baromètre  
du **Chiffre  
d'Affaires**

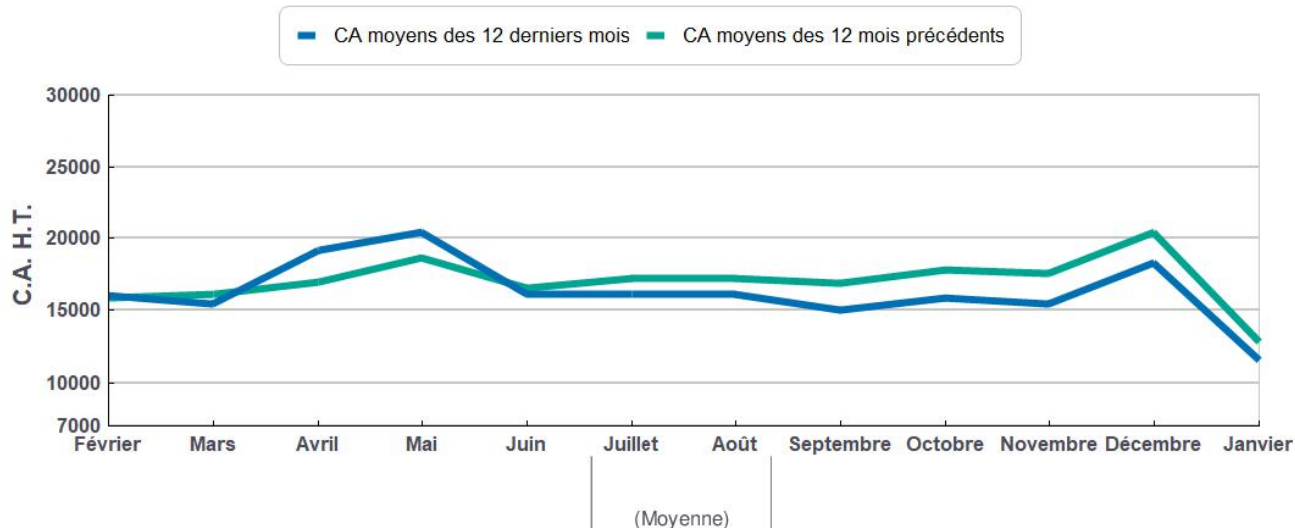
### Paysagiste Janvier 2023

CA mensuel moyen HT	Evolution Janvier 2023 / Janvier 2022
11 540	-9.85 %

Répartition moyenne du CA / Taux



Historique du CA moyen sur 12 mois



8130ZB\_23\_01

[Retour à la liste](#)

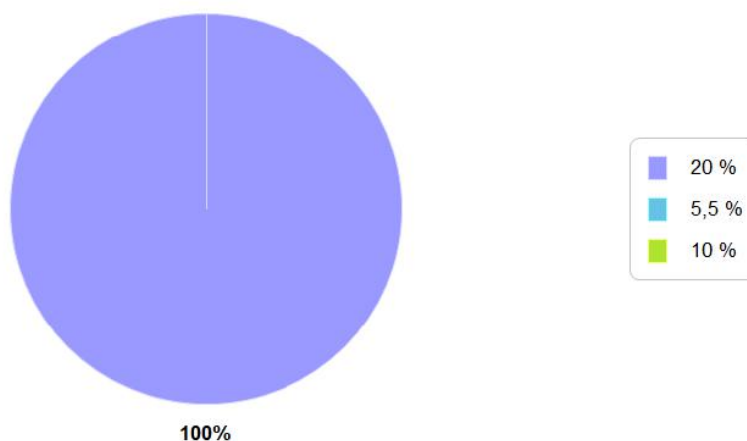


## Services minutes : clefs, talons

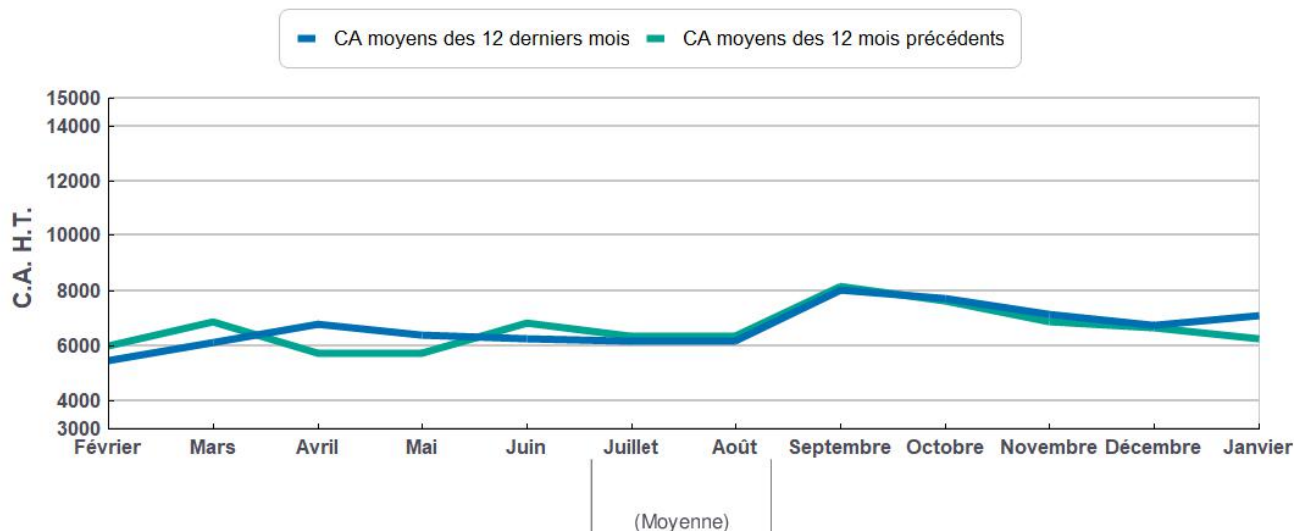
### Janvier 2023

CA mensuel moyen HT	Evolution Janvier 2023 / Janvier 2022
7 102	13.02 %

Répartition moyenne du CA / Taux



Historique du CA moyen sur 12 mois

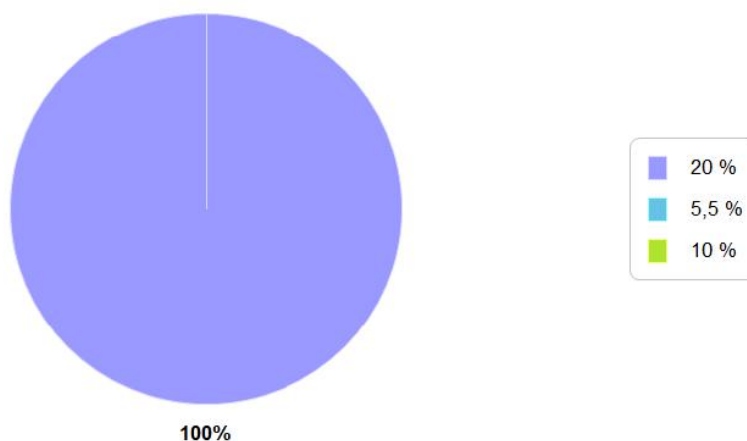


## Blanchisserie - teinturerie

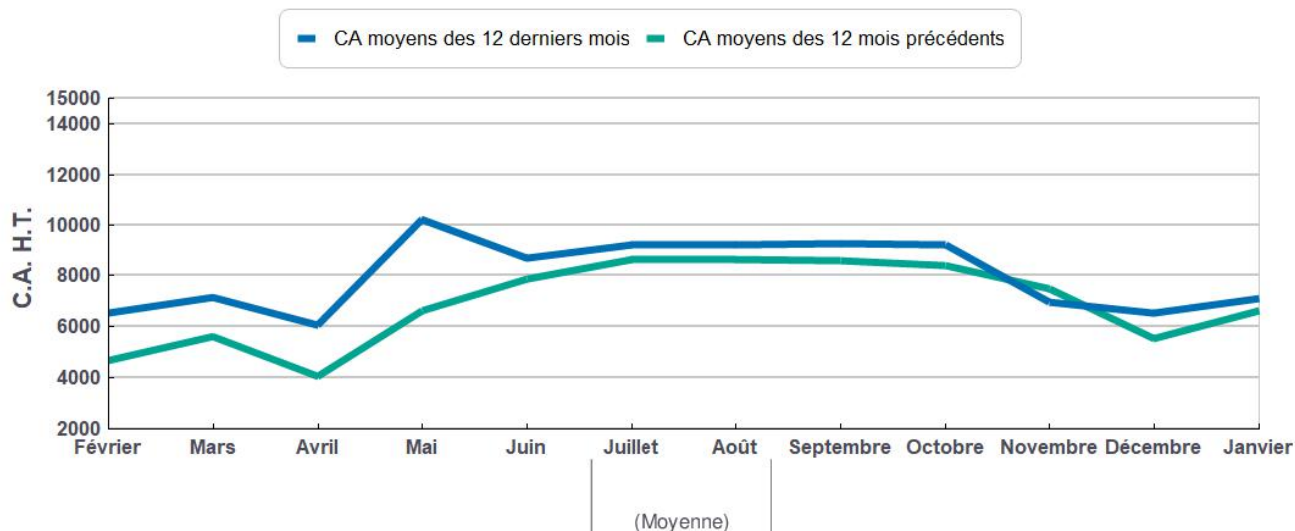
### Janvier 2023

CA mensuel moyen HT	Evolution Janvier 2023 / Janvier 2022
7 123	7.53 %

Répartition moyenne du CA / Taux



Historique du CA moyen sur 12 mois

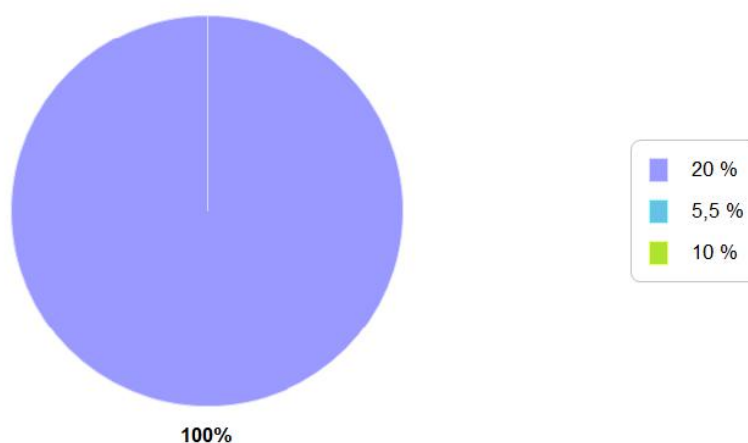


## Coiffure hommes

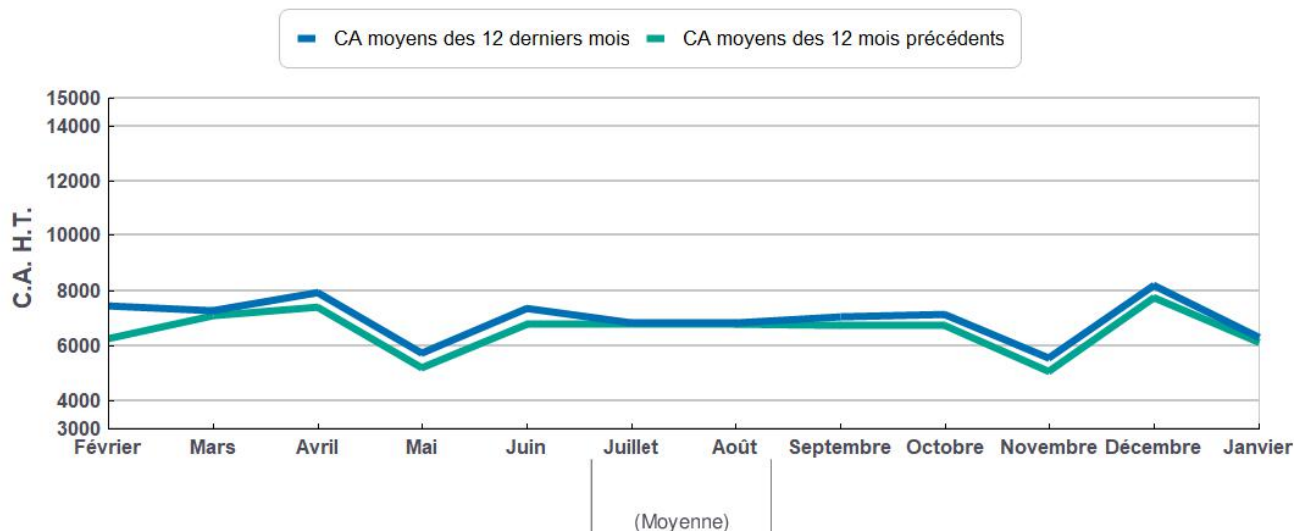
### Janvier 2023

CA mensuel moyen HT	Evolution Janvier 2023 / Janvier 2022
6 307	2.92 %

#### Répartition moyenne du CA / Taux



#### Historique du CA moyen sur 12 mois



# 2023

## SYNTHESE MENSUELLE

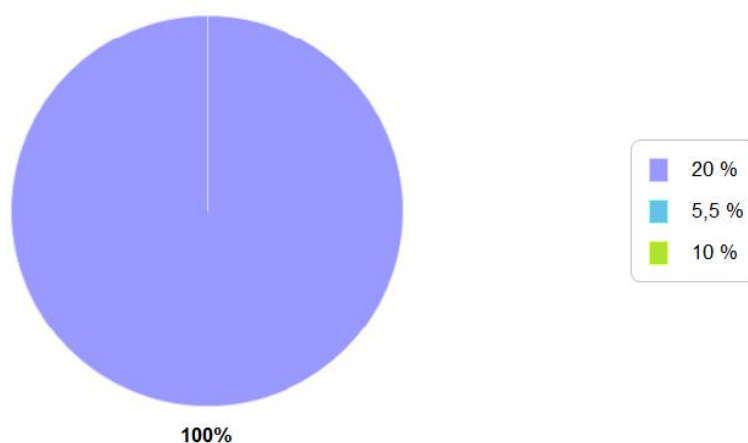


Baromètre  
du **Chiffre  
d'Affaires**

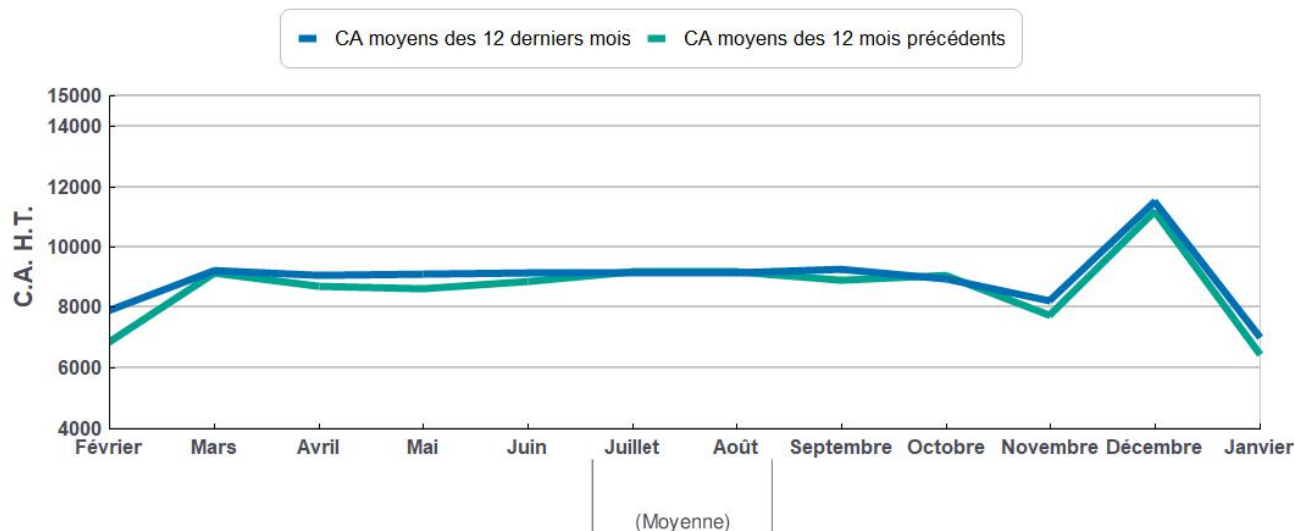
### Coiffure mixte Janvier 2023

CA mensuel moyen HT	Evolution Janvier 2023 / Janvier 2022
7 003	8.47 %

#### Répartition moyenne du CA / Taux



#### Historique du CA moyen sur 12 mois



9602AC\_23\_01

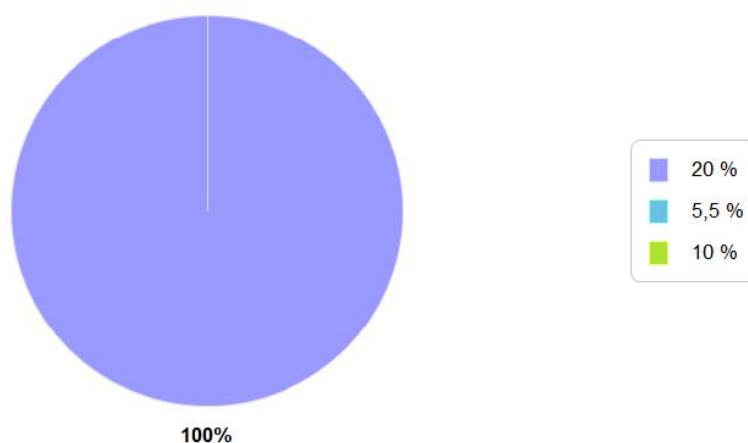
[Retour à la liste](#)

## Coiffure femmes

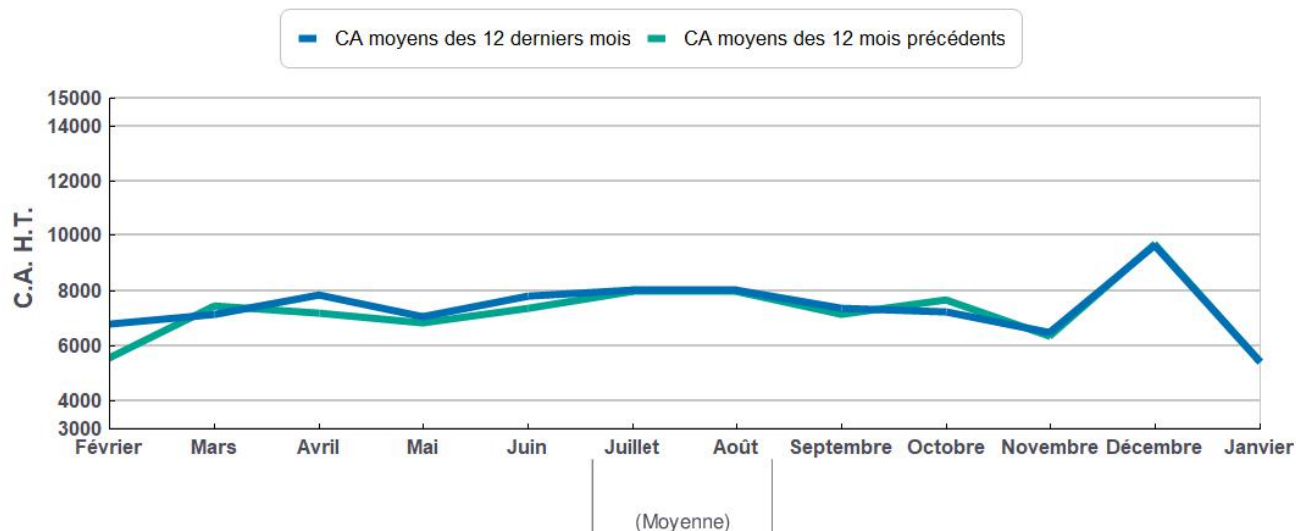
### Janvier 2023

CA mensuel moyen HT	Evolution Janvier 2023 / Janvier 2022
5 431	-0.06 %

#### Répartition moyenne du CA / Taux



#### Historique du CA moyen sur 12 mois





# 2023

## SYNTHESE MENSUELLE

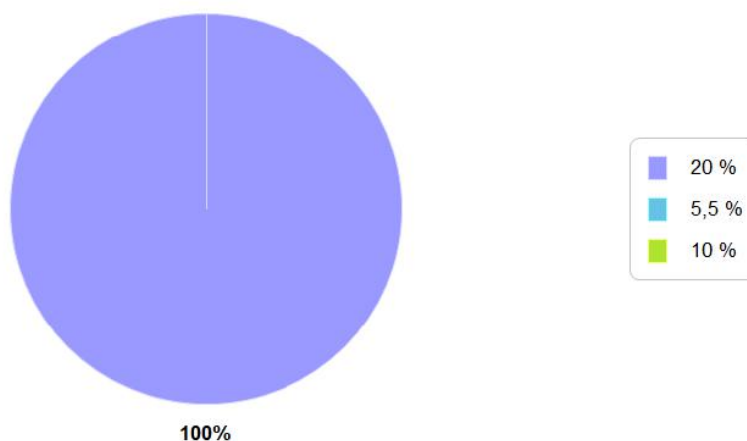


Baromètre  
du **Chiffre  
d'Affaires**

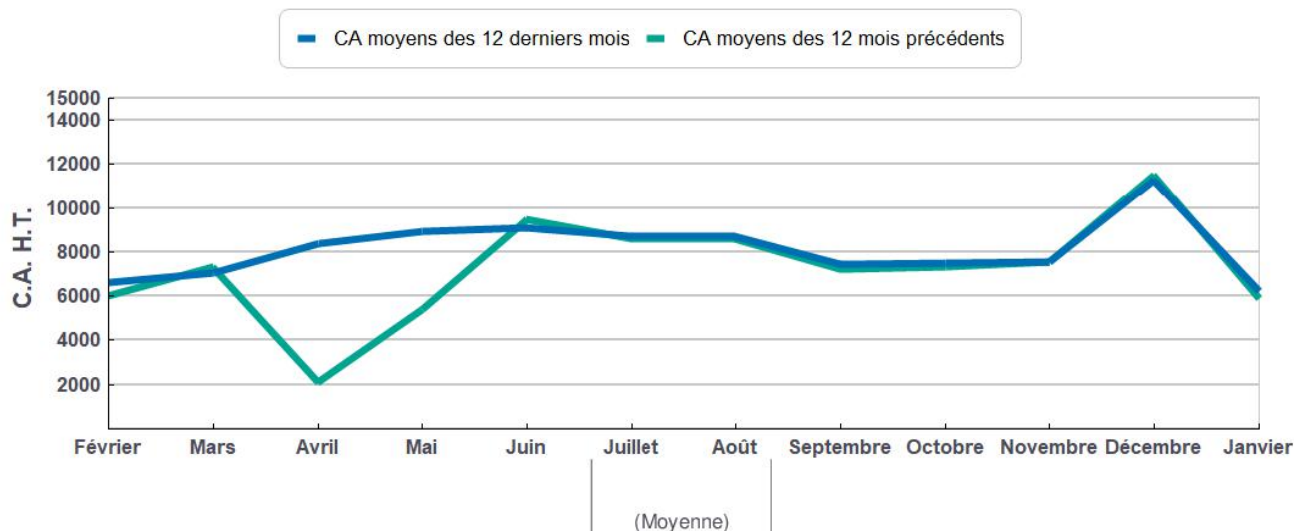
### Soins de beauté Janvier 2023

CA mensuel moyen HT	Evolution Janvier 2023 / Janvier 2022
6 209	5.45 %

#### Répartition moyenne du CA / Taux



#### Historique du CA moyen sur 12 mois



9602BA\_23\_01

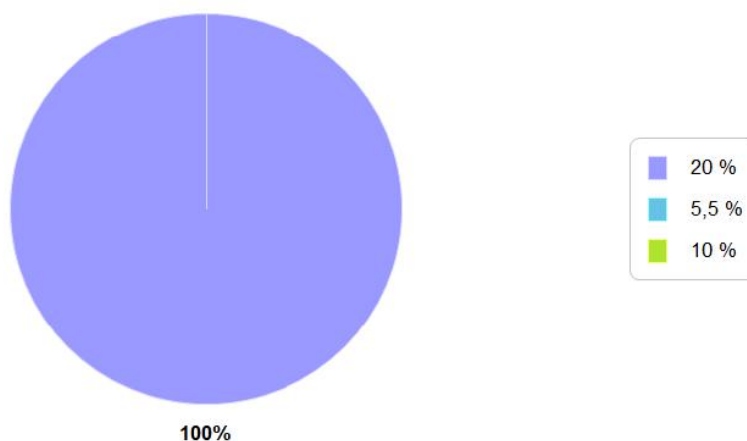
[Retour à la liste](#)

## Esthétique

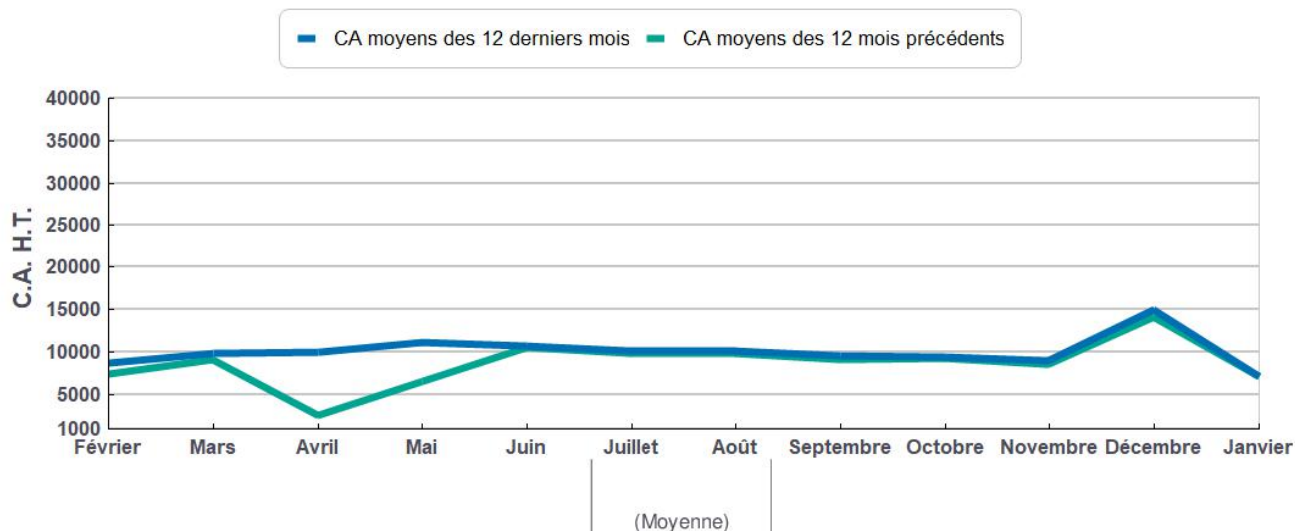
### Janvier 2023

CA mensuel moyen HT	Evolution Janvier 2023 / Janvier 2022
7 129	0.37 %

#### Répartition moyenne du CA / Taux



#### Historique du CA moyen sur 12 mois



# 2023

## SYNTHESE MENSUELLE

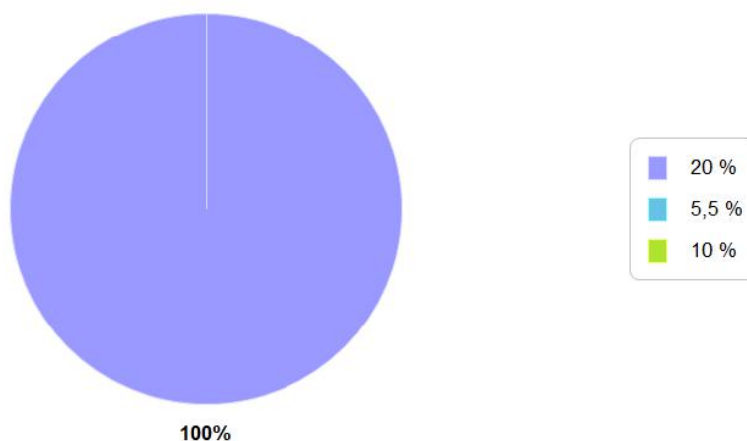


Baromètre  
du **Chiffre  
d'Affaires**

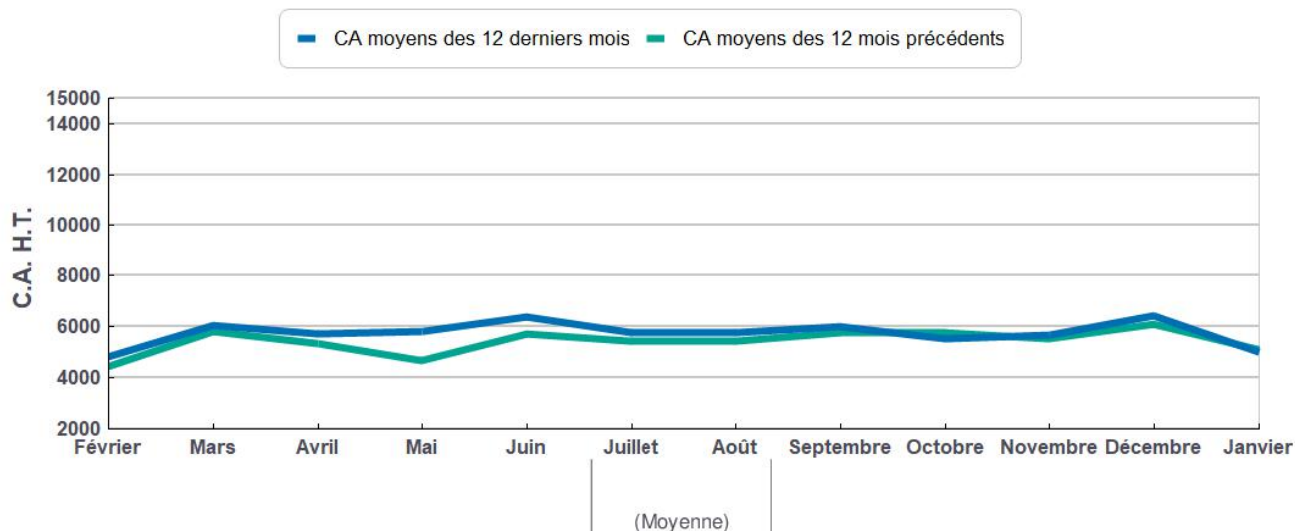
### Toilettage - dressage animaux Janvier 2023

CA mensuel moyen HT	Evolution Janvier 2023 / Janvier 2022
5 029	-1.45 %

#### Répartition moyenne du CA / Taux



#### Historique du CA moyen sur 12 mois



9609ZE\_23\_01

[Retour à la liste](#)